



**education**

**Departement van Onderwys  
MPUMALANGA PROVINSIE**

**AFRIKAANS TWEEDE ADDISIONELE TAAL V2**

**GRAAD 10**

**JUNIE 2017**

Punte:80  
Tyd: 2 ure

Hierdie vraestel bestaan uit 10 bladsye

## INSTRUKSIES EN INLIGTING

1. Hierdie vraestel bestaan uit DRIE afdelings:
 

AFDELING A:	Opstel	(40)
AFDELING B:	Langer transaksionele teks	(20)
AFDELING C:	Korter teks	(20)
2. Beantwoord EEN vraag uit ELKE afdeling.
3. Skryf in die taal wat geassesseer word.
4. Begin ELKE afdeling op 'n NUWE bladsy.
5. **BEPLANNING, REDIGERING EN PROEFLEES:**
  - Jy moet jou skryfstukke beplan, redigeer en proeflees.
  - Gebruik vir jou beplanning, byvoorbeeld 'n kopkaart, vloeddiagram, sleutelwoorde, ens.
  - Doen elke keer beplanning VOORDAT jy die finale produk skryf.
  - Dui die beplanning duidelik aan.
  - **TREK 'N STREEP DEUR DIE BEPLANNING NADAT JY DIE FINALE PRODUK GESKRYF HET.**
6. Beplan jou tyd só:
 

AFDELING A:	60 minute
AFDELING B:	30 minute
AFDELING C:	30 minute
7. Nommer elke skryfstuk soos wat dit in die vraestel genommer is.
8. Skryf die vraagnommer en die titel neer.
9. Skryf jou eie titel neer as jy oor 'n prent in VRAAG 1.5 skryf.
10. Skryf netjies en leesbaar.

## AFDELING A: OPSTEL

Skryf 'n opstel van 150–180 woorde oor EEN van die volgende onderwerpe.

Skryf die vraagnommer en die titel van die onderwerp wat jy kies, boaan jou skryfstuk.

### VRAAG 1

#### 1.1 MY VERJAARSDAG

Jou pa en ma het vir jou 'n verjaarsdagpartytjie gehou. Dit was 'n baie lekker partytjie.

Skryf 'n opstel waarin jy vertel van jou verjaarsdag.

Dink aan die volgende:

- Waar was jou partytjie?
- Wie was almal daar?
- Wat het julle geëet?
- Watter geskenke het jy gekry?



[Uit: *bing*]

[40]

#### 1.2 'n SKOOLUITSTAPPIE NA DIE STAD

Jy en jou klasmaats was saam met julle onderwyser op uitstappie.

Skryf 'n opstel waarin jy vertel van  
Van die uitstappie.

Dink aan die volgende:

- Wie is almal saam?
- Waarheen was julle?
- Wat het julle gesien?
- Wat het jy geleer?



[Uit: *bing*]

[40]

### 1.3 MY GUNSTELING SOKKERSPAN

Jy hou baie van sokker en kyk graag as jou gunsteling (favourite) span speel.

Skryf 'n opstel waarin jy vertel van jy sokkerspan.

Dink aan die volgende:

- Watter span is dit?
- Wie is die beste speler?
- Hoekom hou jy van hulle?
- Waarom hou jy van sokker?



[Uit bing]

[40]

### 1.4 'n TALENTKOMPETISIE

Jy het deelgeneem aan 'n talentkompetisie en gewen.

Skryf 'n opstel oor die kompetisie waaraan jy deelgeneem het en gewen het.

Dink aan die volgende:

- Watter kompetisie is dit?
- Hoekom het jy deelgeneem?
- Watter pryse het jy gewen?
- Hoe het jy gevoel jy gewen het?



[Uit:bing]

[40]

- 1.5 Kies EEN van die volgende prente en skryf 'n opstel daaroor.  
Skryf die VRAAGNOMMER van die opstel neer en gee jou opstel 'n TITEL.  
Jou opstel moet met die prent verband hou.

1.5.1



[Uit: bing]

[40]

1.5.2



[Uit: bing]

[40]

Blaai om asseblief


1.5.3



[Uit: bing]

[40]

1.5.4.



[Uit: bing]

[40]

**TOTAAL AFDELING A: 40**

## AFDELING B: LANGER TRANSAKSIONELE TEKS

Skryf 80–100 woorde oor EEN van die volgende onderwerpe.

Skryf die vraagnommer en die titel van die onderwerp wat jy kies, boaan jou skryfstuk.

### VRAAG 2

#### 2.1 VRIENDSKAPLIKE BRIEF

Jy het vir die vakansie by jou tannie gaan kuier. Skryf 'n brief aan haar om haar dankie te sê vir alles wat sy vir jou gedoen het.

Dink aan die volgende:

- Waarvoor wil jy bedank?
- Wat het sy alles vir jou gekoop en gedoen?
- Wat het jy alles gedoen wat jy geniet (*enjoy*) het?
- Wanneer wil weer gaan kuier ?



[20]

#### 2.2 TOESPRAAK

Jy moet toespraak lewer in die klas oor jou kultuur. Skryf 'n toespraak waarin jy jou klasmaats vertel van jou kultuur.

Dink aan die volgende:

- Aan watter etniese groep behoort jy?
- Wat maak jou kultuur anders?
- Waarom hou jy van jou kultuur?
- Waarom is kultuur belangrik vir kinders?

[Uit: *bing*]



[20]

### 2.3 DIALOOG

Jou pa het vir jou 'n nuwe selfoon gekoop. Jy het dit nie verwag nie, maar is baie bly oor selfoon.

Skryf die gesprek tussen jou en jou pa neer.

Begin die gesprek só:

Pa: Ek het vir jou 'n geskenk gekoop.

Ek: Wat het Pa vir my gekoop?

**LET WEL:** Laat 'n reël na elke spreekbeurt oop.



[Uit: bing]

[20]

### 2.4 VERSLAG


Die badkamers van julle skool is in 'n baie slegte toestand.

Jy besluit om 'n verslag namens die leerders daaroor te skryf aan die beheerraad om te vra dat hulle iets daaraan doen.

Dink aan die volgende:

- Hoe lyk die badkamers?
- Hoe kan die beheerraad help?
- Wat dink jy moet gedoen word?
- Hoeveel gaan dit kos?

[20]



**TOTAAL AFDELING B: 20**

Blaai om asseblief



## AFDELING C: KORTER TEKSTE

Skryf 50–80 woorde oor EEN van die volgende onderwerpe.

Skryf die vraagnommer en die titel van die onderwerp wat jy kies, boaan jou skryfstuk.

### VRAAG 3


#### 3.1 INSTRUKSIES

Skoolreëls is baie belangrik. Jou onderwyser vra jou om 10 reëls neer te skryf wat jou skool se dissipline sal beter maak.

Dink aan die volgende:

- Watter reëls is belangrik in die klas?
- Hoe belangrik is skooluniform?
- Hoekom moet kinders betyds wees?
- Watter reëls moet op die speelgrond wees?

[20]



[Uit:bing]

#### 3.2 VERJAARSDAGKAARTJIE

Jy verjaar en wil jou vriende uitnoui na jou verjaarsdag toe . Maak 'n kaartjie waarin jy hulle uitnoui.

Dink aan die volgende:

- Wie nooi jy uit?
- Wanneer is jou verjaarsdag?
- Hoe laat moet almal daar wees?
- Waar is jou partytjie?



[20]

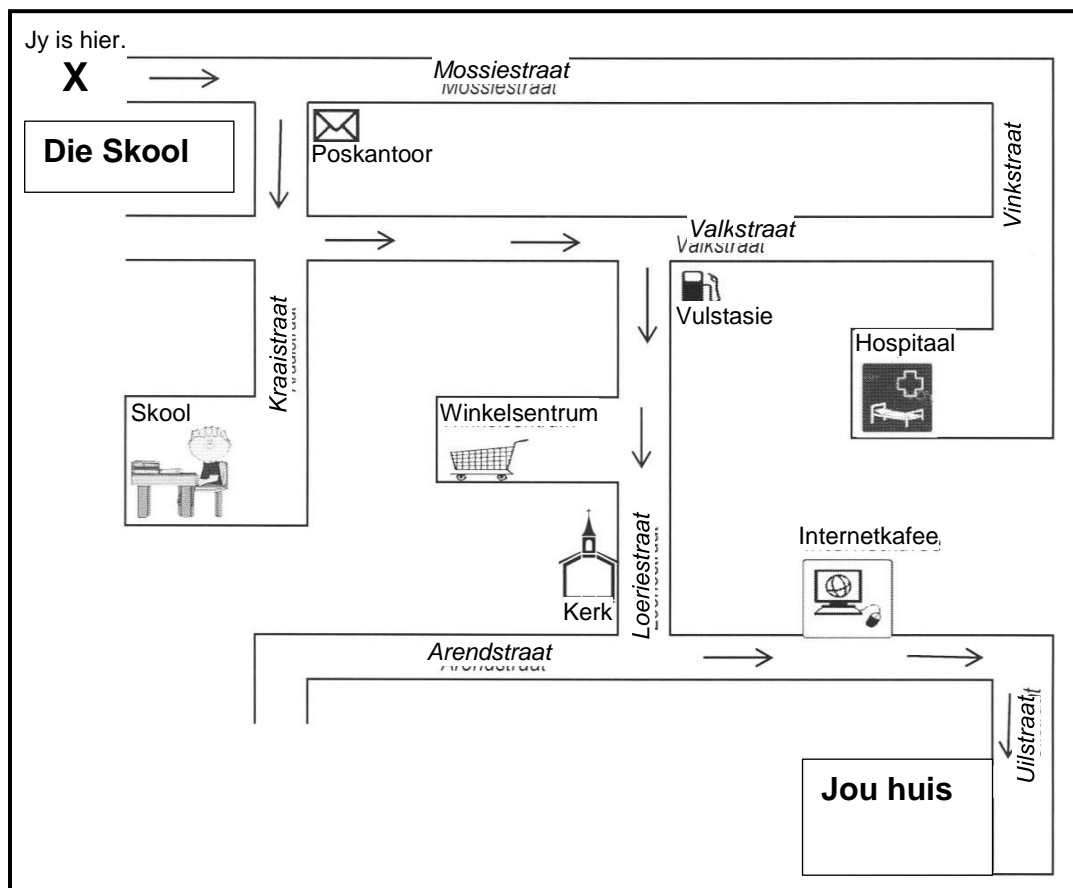
### 3.3 RIGTINGAANWYSINGS

Jou vriend wil by jou kom kuier maar weet nie waar jou huis is nie. Verduidelik vir jou vriend hoe om van die skool af na jou huis toe te stap.

Gebruik straatname, bakens en rigtingaanwysers. Skryf die aanwysings puntsgewys neer.

Begin só:

1. Ry in Mossiestraat tot by ...
2. ...
3. ...



**TOTAAL AFDELING C: 20**  
**GROOTTOTAAL: 80**

