

Motheo Onderwysdistrik

**AFRIKAANS TWEEDE ADDISIONELE
TAAL**

Vraestel 2

GRAAD 10

Mei/Junie 2017

PUNTE: 80

TYD: 2½ uur

Hierdie vraestel bestaan uit 9 bladsye.

INSTRUKSIES EN INLIGTING

Hierdie vraestel bestaan uit DRIE afdelings naamlik:

AFDELING A:	'n Opstel	(40 punte)
AFDELING B:	EEN lang transaksionele teks	(20 punte)
AFDELING C	EEN kort transaksionele teks	(20 punte)

2. Beplan jou tyd só:

AFDELING A: 70 minute

AFDELING B: 40 minute

AFDELING C: 40 minute

3. Skryf in Afrikaans.

4. Begin elke afdeling op 'n nuwe bladsy.

5. BEPLANNING, REDIGERING EN PROEFLEES:

- Beplan, redigeer en proeflees jou skryfstukke.
- Gebruik byvoorbeeld 'n kopkaart, vloeiagram, sleutelwoorde, ens. vir jou beplanning.
- Doen elke keer beplanning VOORDAT jy die finale produk skryf.
- Dui die beplanning duidelik aan.
- TREK 'N STREEP DEUR DIE BEPLANNING NADAT JY DIE FINALE PRODUK GESKRYF HET.

6. Nommer elke skryfstuk soos wat dit in die vraestel genummer is.

7. Skryf die vraagnommer en die titel neer.

8. Skryf jou eie titel neer as jy oor 'n prent in VRAAG 1.5 skryf.

9. Skryf netjies en leesbaar.

AFDELING A: OPSTEL

Skryf 'n opstel van 180 - 200 woorde oor EEN van die volgende onderwerpe. Skryf die nommer en die titel van die onderwerp wat jy kies, boaan.

VRAAG 1

1.1 DIE KOS WAT ONS BY DIE HUIS EET

Jou familie hou baie daarvan om kos te maak.

Skryf 'n beskrywende opstel waarin jy vertel wat jou familie elke dag eet.



Dink aan:

- Wat julle vir ontbyt (oggend) eet
- Wat julle vir middagete (middag) eet
- Wat julle vir aandete (aand) eet

(40)

1.2 'N STORIE VAN MY KULTUUR

Elke volk (nation) het hulle eie stories wat hulle vir hulle kinders vertel.

Skryf een van die stories in 'n verhalende opstel.




Dink aan:

- Die naam van die storie
- Wat in die storie gebeur
- Wat die slot van die storie is

(40)

1.3 SUID-AFRIKA IS 'N BAIE MOOI LAND

Skryf 'n beskrywende opstel waarin jy Suid-Afrika beskryf.



Dink aan:


- Die dorpe in Suid-Afrika
- Die berge (mountains) in Suid-Afrika
- Die riviere (rivers) in Suid-Afrika
- Die wilde diere (wild life) in Suid-Afrika

(40)

1.4 DIE STORIE VAN 'N MAN OF 'N VROU

Jy ken 'n storie van 'n baie goeie man of vrou wat goeie dinge gedoen het.

Skryf 'n verhalende opstel oor die man of vrou.




Dink aan:

- Die naam van die man of vrou
- Watter goeie dinge die man of vrou gedoen het. .

(40)

1.4 Kies een van die volgende visuele tekste en skryf 'n opstel daaroor.

1.4.1



1.4.2



1.4.3



1.4.4



TOTAAL Afdeling A: 40

AFDELING B: LANG TRANSAKSIONELE TEKSTE

Skryf 80–100 woorde oor EEN van die volgende onderwerpe.
Skryf die nommer en die titel van die onderwerp wat jy kies, boaan

VRAAG 2

2.1 VRIENDSKAPLIKE BRIEF

Skryf 'n VRIENDSKAPLIKE BRIEF aan jou beste maat waarin jy vertel van die kosdag by die skool.



Dink aan:

- Wanneer was die kosdag
- Watter kos verkoop is
- Hoe lekker die dag was

2.2 VRIENDSKAPLIKE BRIEF

Skryf 'n VRIENDSKAPLIKE BRIEF aan jou neef/niggie waarin jy vir haar vertel hoekom dit vir jou lekker is om in Suid-Afrika te bly.

Dink aan:

- Hoekom is dit vir jou lekker in Suid-Afrika.
- Die verkillende mense wat in Suid-Afrika bly
- Die veskillende kulture en tradisies in Suid-Afrika

2.3 DIALOOG

Skryf 'n dialoog tussen die onderwyseres en die dogter.



Begin die dialoog so:

Onderwyseres: Lerato, ek is baie trots (proud) op jou.

Lerato Hoekom juffrou?

Onderwyseres ...

Lerato:

OF

2.4 TOESPRAAK

Skryf 'n toespraak waarin jy vir graad 8 kinders van jou skool vertel.

Dink aan:

- Naam van jou skool
- Waar die skool is
- Hoeveel kinders is in die skool
- Die onderwysers by die skool
- Die vakke by die skool
- Die vakke by die skool.
- Die skooldrag van die skool

TOTAAL AFDELING B: (20)


AFDELING C: KORT TRANSAKSIONELE TEKSTE

Skryf 80–100 woorde oor EEN van die volgende onderwerpe.
Skryf die nommer en die titel van die onderwerp wat jy kies, boaan

VRAAG 3

3.1 UITNODIGING

Skryf 'n uitnodiging aan jou beste vriend/vriendin waarin jy hom/haar nooi na 'n dans by die skool.




Dink aan:

- Waarvoor jy jou vrien/vriendin nooi
- Waar die dans gehou word
- Wanneer die dans gehou word
- Hoe laat die dans begin
- Wat die danskaartjies kos
- Wat jou maat moet aantrek (formal/informal)
- Watter kos en koeldrank verkoop gaan word.

(20)

3.2 PLAKKAAT



Maak 'n plakkaat waarin jy mense uitnooi om Nasionale Erfenisdag(*Heritage day*) by die skool te kom vier.

Dink aan:

- Waar die erfenisdag is.
- Wanneer die erfenisdag gehou word.
- Hoe laat die erfenisdag begin.
- Wat alles die dag gebeur.
- Hoeveel die kos en ander dinge gaan kos.

(20)

3.3 INSTRUKSIES

Jou jonger sussie wil vir jou 'n kaastoebroodjie maak. Sy het vir jou gevra om die instruksies neer te skryf.

Skryf die **instruksies** puntsgewys in volsinne neer.

Jy kan die prentjies hieronder gebruik om jou te help.

1.




2.



3.



4.



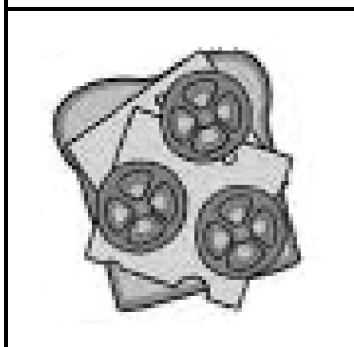
5.




6.



7.



8.



9.



Voorbeeld:

1. Koop een brood.

2. _____

3. _____

TOTAAL AFDELING C: (20)
GROOTTOTAAL: 80