

Mev Angie Motshekga, Minister van Basiese Onderwys



Mnr Enver Surty, Adjunkminister van Basiese Onderwys

Hierdie werkboeke is vir Suid-Afrika se kinders ontwikkel onder leiding van die Minister van Basiese Onderwys, mev Angie Motshekga, en die Adjunkminister van Basiese Onderwys, mnr Enver Surty.

Die Reënboog-werkboeke maak deel uit van 'n reeks intervensies deur die Departement van Basiese Onderwys met die doel om die prestasie van Suid-Afrikaanse leerders in die eerste ses grade te verbeter. Hierdie projek is 'n prioriteit van die Regering se Plan-van-Aksie en moontlik gemaak deur die ruim befondsing van die Nasionale Tesourie. Die Departement is hierdeur in staat gestel om hierdie werkboeke gratis in al die amptelike tale te voorsien.

Ons hoop dat u as onderwyser hierdie werkboeke in u daaglikse onderrig nuttig sal vind en ook sal verseker dat u leerders die kurrikulum dek.

Al die aktiwiteite in die werkboeke het ikone om aan te dui wat die leerders moet doen.

Ons hoop van harte dat die leerders dit gaan geniet om deur die boeke te werk terwyl hulle leer en groei en dat u as onderwyser dit saam met hulle sal geniet.

Ons wens u en u leerders alle sukses in die gebruik van hierdie werkboeke toe.



a b c d e
f g h i j
k l m n o p
q r s t u
v w x y z

Rainbow WORKBOOKS

AFRIKAANS HOME LANGUAGE
GRADE 1 – BOOK 1
TERMS 1 & 2
ISBN 978-1-920458-06-5

THIS BOOK MAY NOT BE SOLD.

ISBN 978-1-920458-06-5

AFRIKAANS HUISTAAL – Graad 1 | Boek 1



Graad 1

Naam:

Klas:

basic education
Department:
Basic Education
REPUBLIC OF SOUTH AFRICA

AFRIKAANS HUISTAAL

Boek 1
Kwartaal 1 & 2

Alfabet

Aa Bb Cc Dd Ee Ff Gg Hh Ii Jj Kk Ll Mm Nn Oo Pp Qq Rr Ss Tt Uu Vv Ww Xx Yy Zz

Januarie
Februarie
Maart
April
Mei
Junie
Julie
Augustus
September
Oktober
November
Desember

Published by the Department of Basic Education
222 Struben Street
Pretoria
South Africa

© Department of Basic Education
Third edition 2013

ISBN 978-1-920458-06-5

The Department of Basic Education has made every effort to trace copyright holders but if any have been inadvertently overlooked the Department will be pleased to make the necessary arrangements at the first opportunity.

This book may not be sold.

Graad 1

Rainbow WORKBOOKS

Huistaal

in AFRIKAANS

1 Skool 2

2 Ons speel saam 36

3 Naskool 70

4 My familie 104



Hierdie boek behoort aan: _____

AFRIKAANS

Boek 1

1

Datum:

Doen dit

Ons doen Na-aap hierdie kinders.

Raak jou kop



Raak jou skouers



Vat aan jou maag



Raak aan jou neus



Raak aan jou knieë



Steek jou tong uit



Maak jou oë toe



Aa Bb Cc Dd Ee Ff Gg Hh Ii Jj Kk Ll Mm



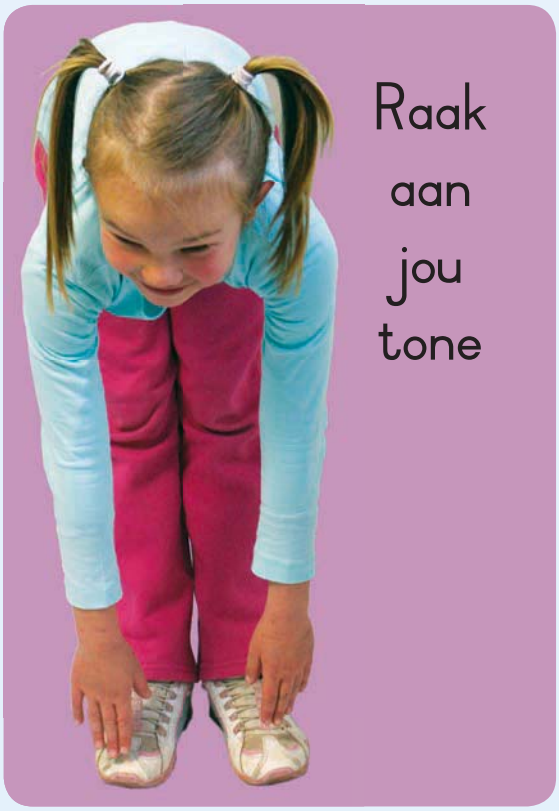

Raak aan jou tone



Maak jou vingers wyd oop

Steek jou arm uit





maak 'n P

maak 'n X



maak 'n Y



Datum:

Die Liggaam

Ons doen

Luister na jou juffrou en wys dan na die regte deel van jou lyf.

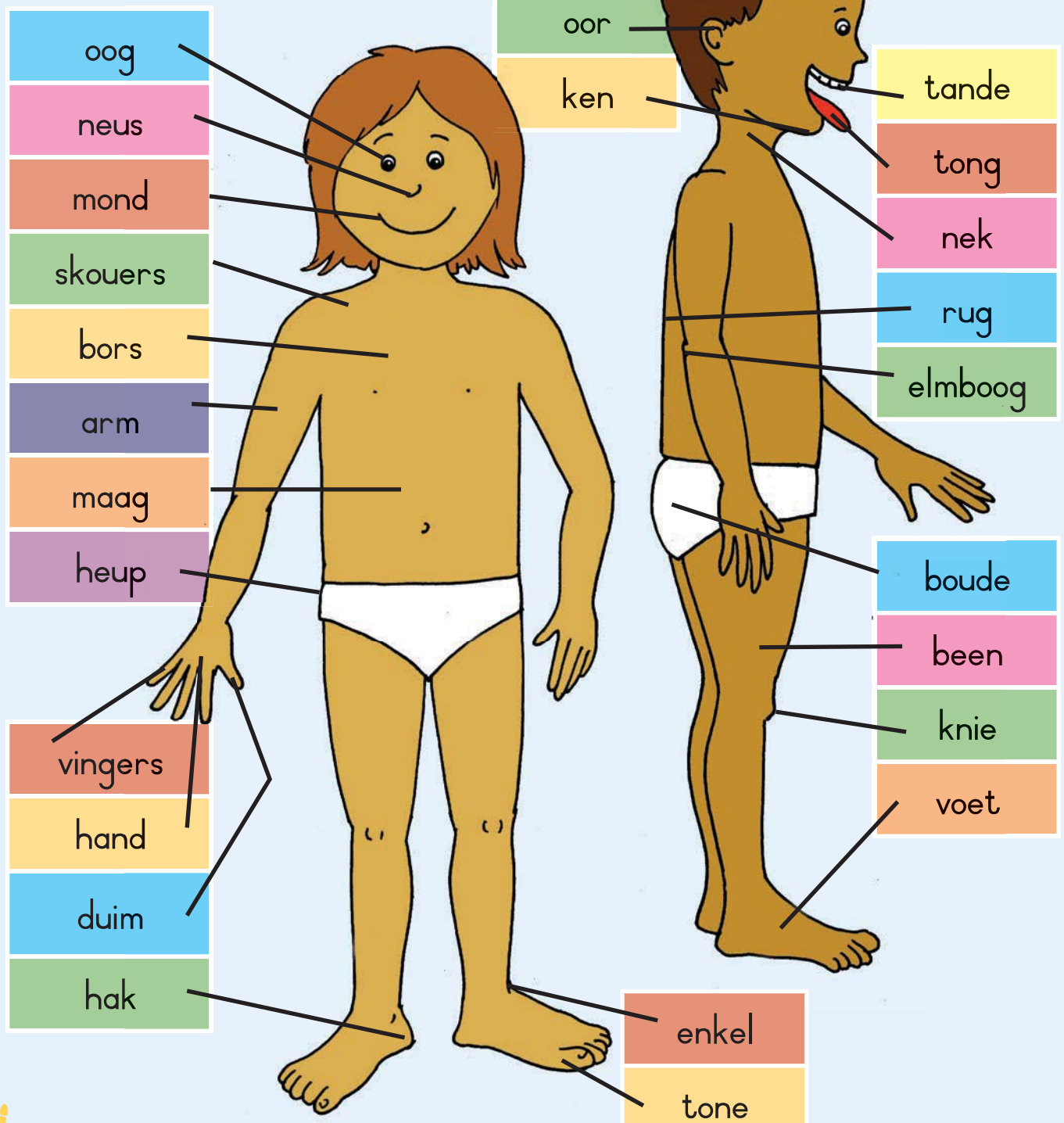

hare
kop
oor
ken
oog
neus
mond
skouers
bors
arm
maag
heup
tande
tong
nek
rug
elmboog
boude
been
knie
voet
vingers
hand
duim
hak
enkel
tone



Ons skryf

Sny die arms en bene uit en voltooi hierdie prentjie.
Kleur die prentjie in en onthou om die gesig te teken.

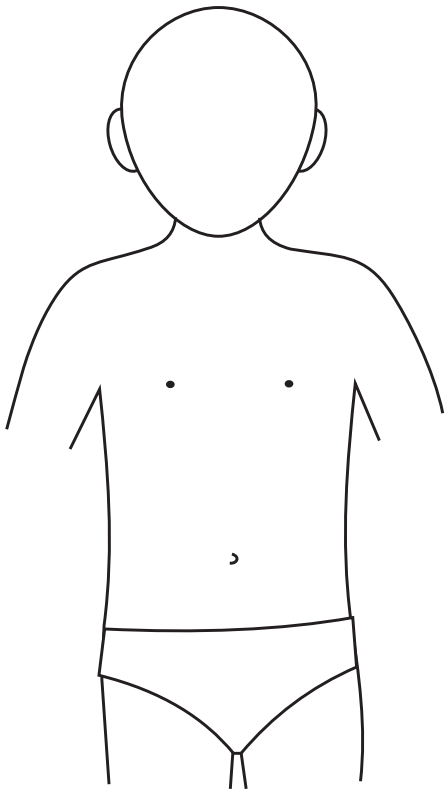



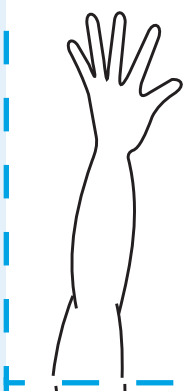

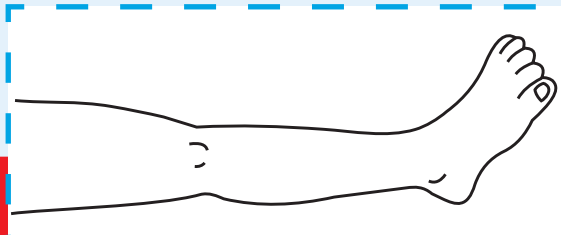

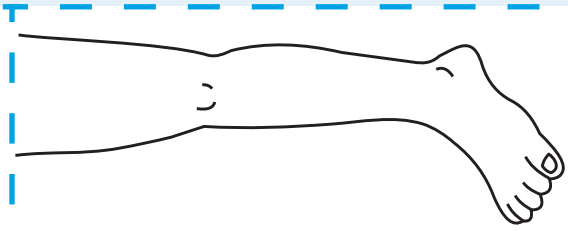



Datum:

Links en Regs



Ons skryf



Trek jou linkerhand af.

Linkerhand







Ons skryf

Trek jou regterhand af en tel jou vingers



Regterhand



Datum:

Links en regs



Ons doen

Staan soos die seun in die foto.
Steek jou regterhand uit.
Steek jou linkerhand uit.
Wys die hand waarmee jy altyd skryf.
Wys met watter voet skop jy die graagste.

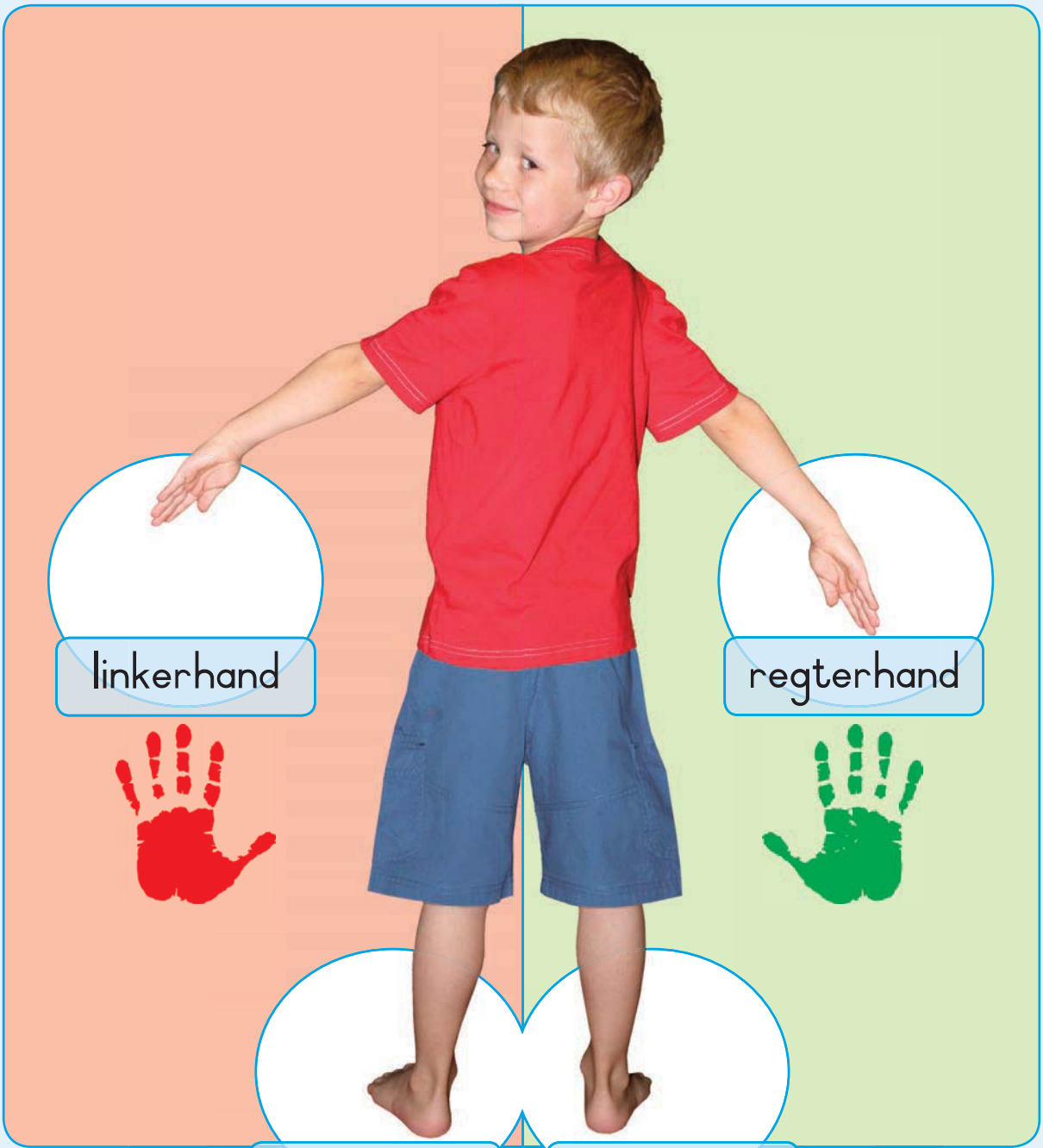



Ons skryf

Teken vir elke ballon 'n toutjie.



Teken stokkies vir die lekkergoed.



Help die by om die blomme te kry.

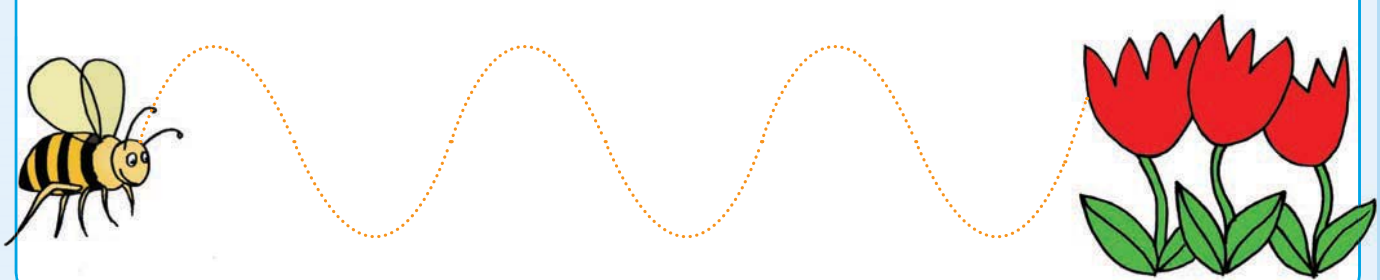

Help die skoenlapper om by die blom uit te kom.

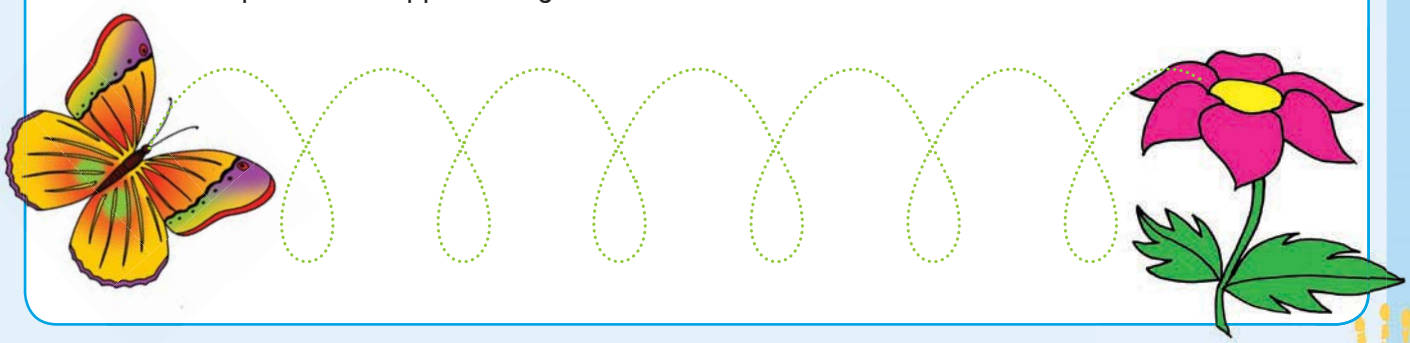

Datum:

Oefen jou naam



Ons skryf

Omkring die eerste letter van jou naam.

A B C D E
F G H I J K
L M N O P
Q R S T U
V W X Y Z

Oefen om dit te skryf.

Omkring die ander letters van jou naam.

a b c d e f g h i j k l m n
o p q r s t u v w x y z

Oefen om jou naam en van te skryf.

Naam:

Van:



Ons skryf

Teken stokkies vir die vlae.

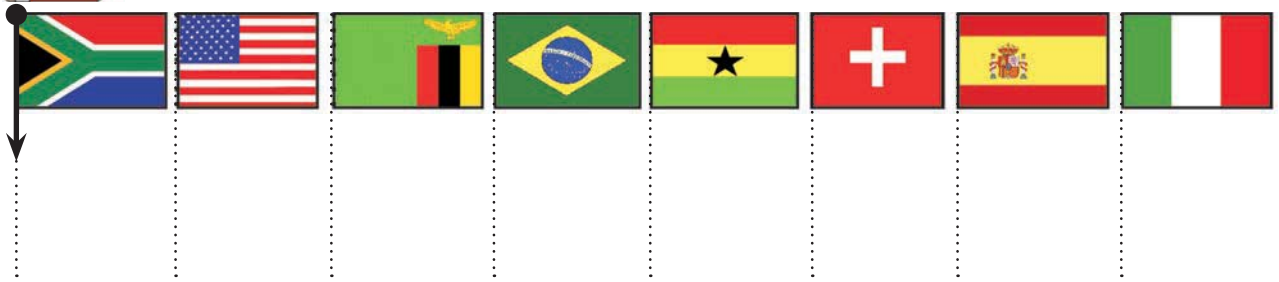

Voltooi die stingels van die blomme.



Help die kangaroe om haar baba te kry.

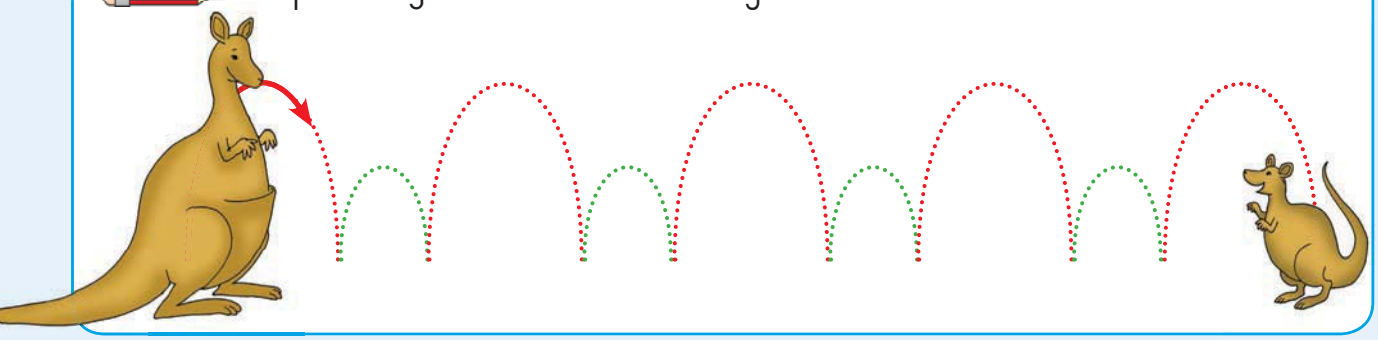

Help die seun om sy vlieër te laat vlieg.



Datum:

Kyk en sê

Ons doen

Sê waar hierdie kinders is.















voor die stoel

sit op die stoel



onder die stoel





staan op die stoel



agter die stoel

langs die stoel



Datum:

Geluide



Ons doen

Watter geluide maak hierde goed?
Sê watter geluide elkeen van hulle maak en omkring dan die goed wat harde geluide maak.



Wat pas nie?

Ons doen

Omkring die een in elke ry wat nie inpas nie.









Veiligheid

Ons doen

Wat is alles gevaarlik in hierdie prentjie?

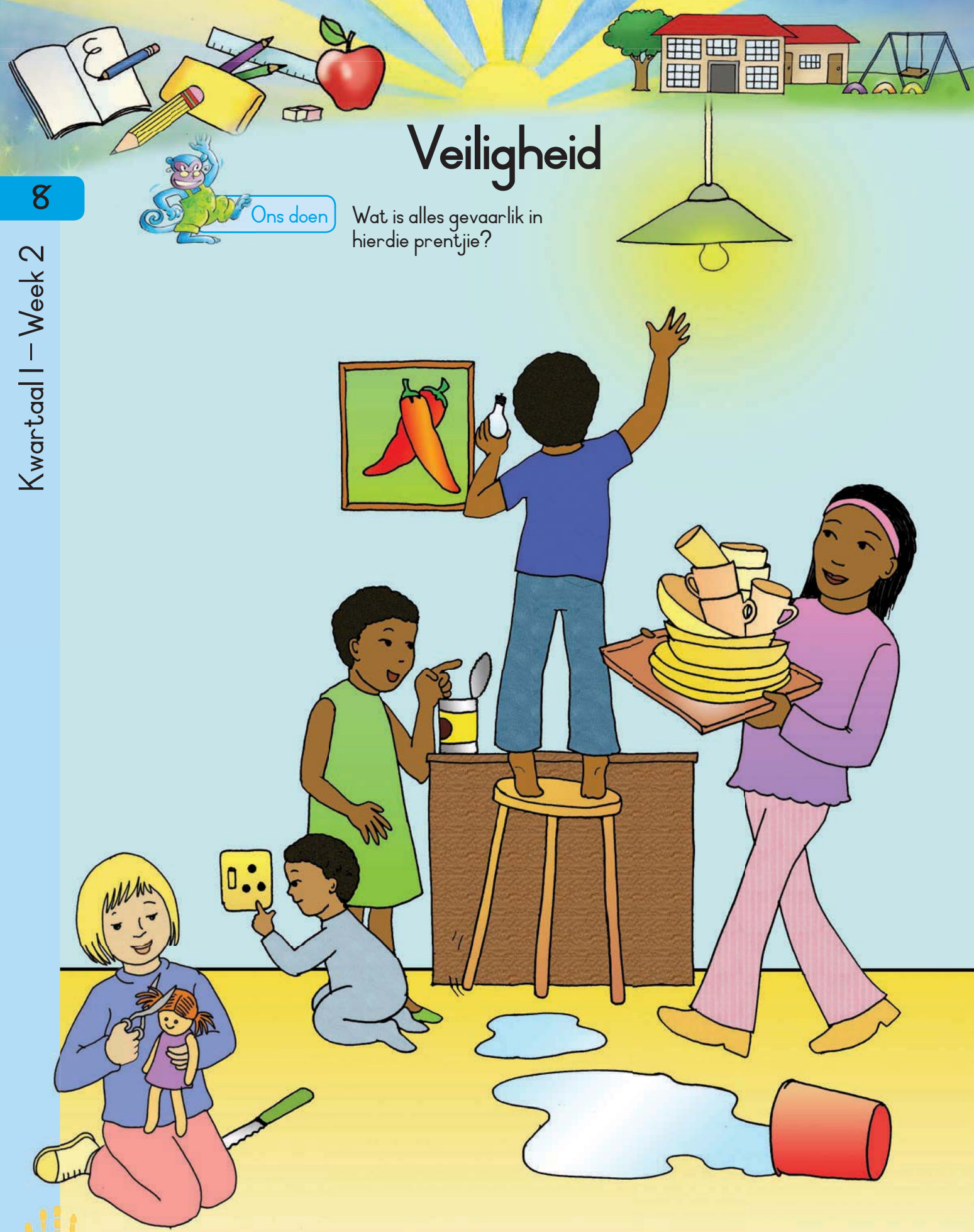


PARAFFIN

Pas bymekaar

Ons doen

Trek 'n streep van die mammadiere na hulle babas.




bok
vark
vul
vul
skaap
varkie
eendjie
kuiken
eend

Datum:

Die Klaskamer

Ons praat

Kyk na die prent en praat oor die dinge in die klas.



rugsak / tas



kosblik

toebroodjies

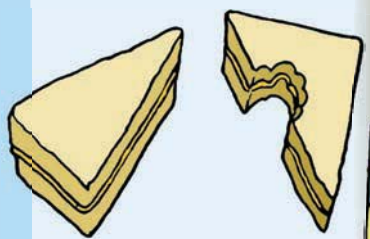



vrugtesap



appel



bal

springtou



boeke

Aa Bb Cc Dd Ee Ff Gg Hh Ii Jj Kk Ll Mm


plakkaat
legkaart
vetkryte
potlood
gom
skêr
liniaal
uitveër
pen en papier
radio
verf en verfkwas
rekenaar

Datum:

Somer en Winter

Ons skryf

Omkring die klere wat jy in die Somer aantrek in rooi.
Omkring die klere wat jy in die Winter aantrek in blou.





Somer





Winter

Teacher:

Sign:

Datum:

Datum:

Higiëne

Ons skryf

Omkring die voorwerpe wat 'n mens gebruik om skoon en netjies te bly.







Ons skryf

Help die meisies om hulle tandeborsels te kry.
Bly tussen die lyne.





Datum:

By die skool

13 Ons praat

Kyk na die prentjie en gesels oor wat jy sien.



Ons lees

Anna en Jan.

ABC Klanke

Sê die klank hardop en voltooi dit. Soek nou die letter en omkring dit.

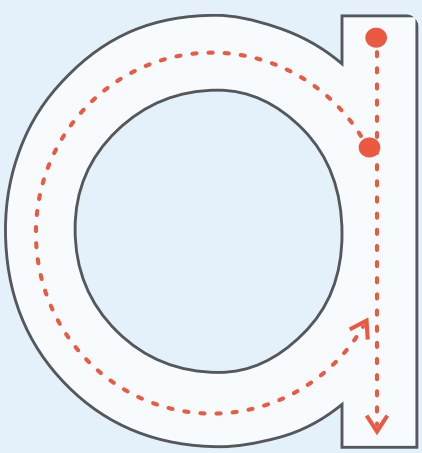

a	d	c	a
e	g	q	b
a	o	o	a
s	b	a	A





Werk met woorde

Lees die woorde en luister na die klanke.

af	agter	akker
as	appel	alles



Vergelyk

Pas die woordkaarte (agter in die boek) met hierdie woorde.

Anna	en	Jan.

Vir die pret

Teken jouself.

Datum:

Die letter a

Ons skryf

Oefen om die letter te skryf.

Aa

asblik



Aa

appel





ambulans

a a a a a a a

A A A A

Ons skryf

Omkring die prente wat met die a-klank begin.





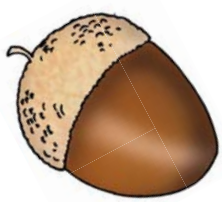









Ons skryf

Soek die prent wat lyk soos die eerste een. Omkring hom.



Soek die letter wat lyk soos die eerste een, en omkring hom.

a	a	d	p	a	b

Ons skryf

Soek die vorm wat lyk soos die eerste een en kleur dit dieselfde kleur in.

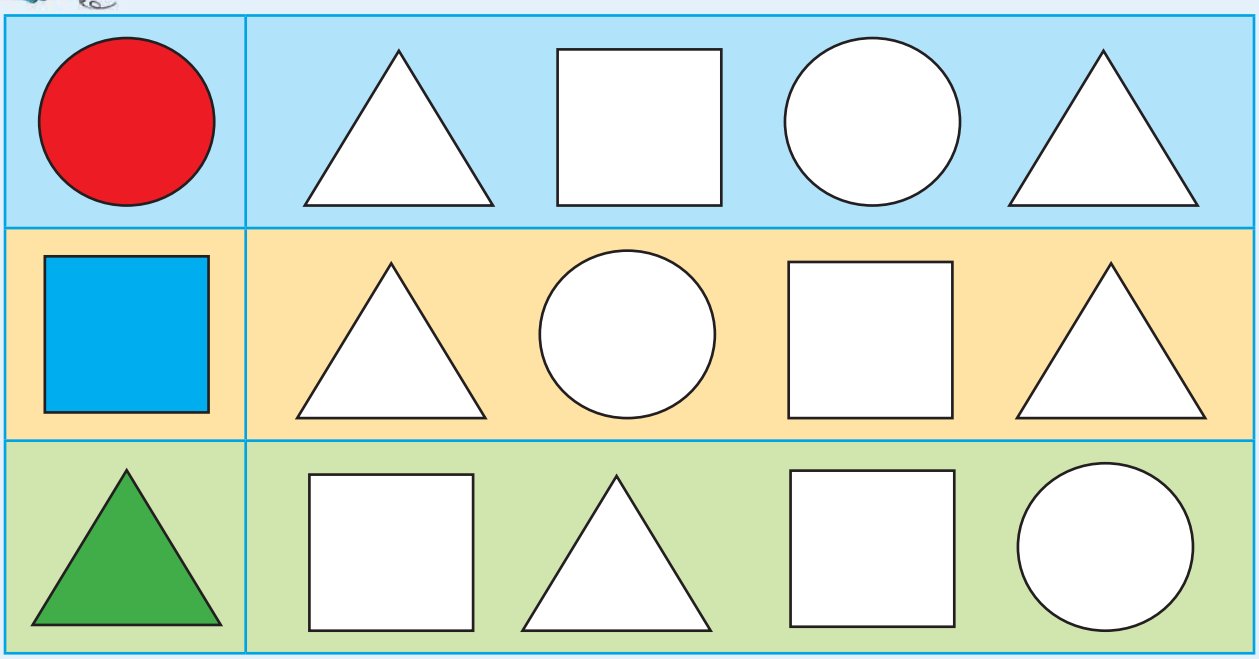

Datum:

Ons lees

Ons praat Kyk na die prentjie en gesels oor wat jy sien.



Anna en Jan sit en lees.

Ons lees

Klanke Sê die klank hardop en voltooi dit. Soek nou die letter en omkring dit.

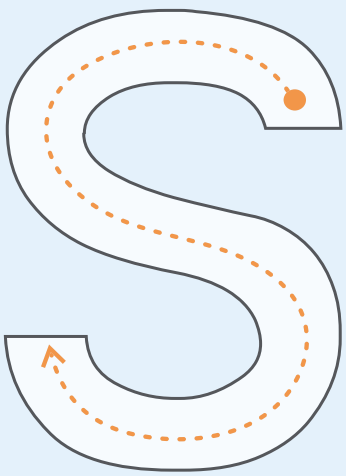

z	s	e	c
e	z	o	s
a	s	x	z
s	u	w	a



Werk met woorde

Lees die woorde en luister na die klanke.

saag	lees	sê	sap	son
saad	kaas	sit	sal	sop
see	fees	sif	sag	sog



Vergelyk

Vergelyk die woordkaarte met hierdie woorde.

Anna	en	Jan	sit	en	lees.

Vir die pret

Voltooi hierdie patrone.

Help die voëltjie om sy nes te kry.





Help die seun om 'n doel te skop.



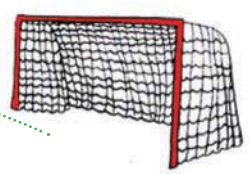

Help die skoenlapper om tot by die blom te vlieg.





Datum:

Die letter S



Ons skryf Trek die stippellyne na.

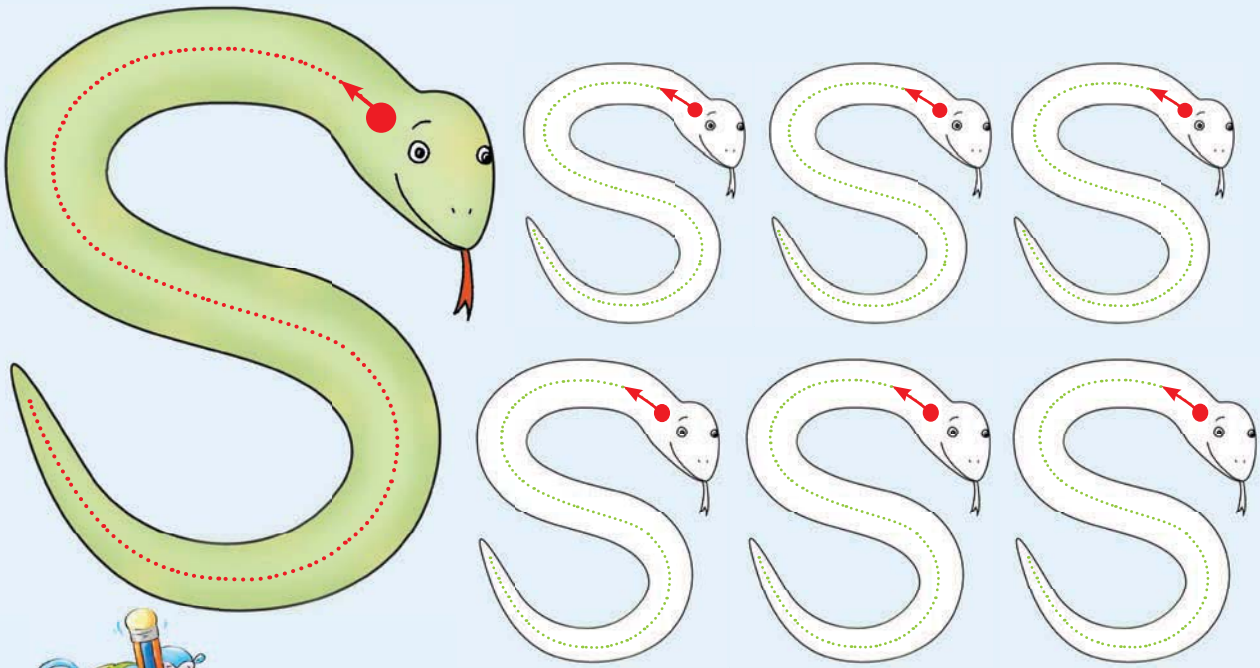



Ons skryf Oefen om hierdie letter te skryf.





s s s s s s

S S S S



Ons skryf Omkring die prente wat begin met 'n **s**-klank.



Ons skryf Vul 'n **s**-klank in om die woorde te voltooi.



_son



okkie



kaa_



_ap

Ons speel

Ons praat

Kyk na die prentjie en gesels oor wat jy sien.



Ons lees

Ons speel graag buite in die son.

Klanke

Sê die klank hardop en voltooi dit. Soek nou die letter en omkring dit.

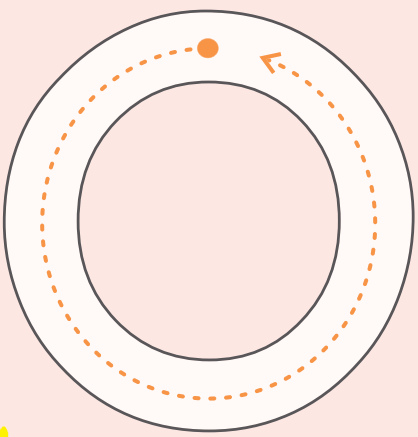

o	n	e	o
a	e	u	o
e	o	u	o
o	e	n	u

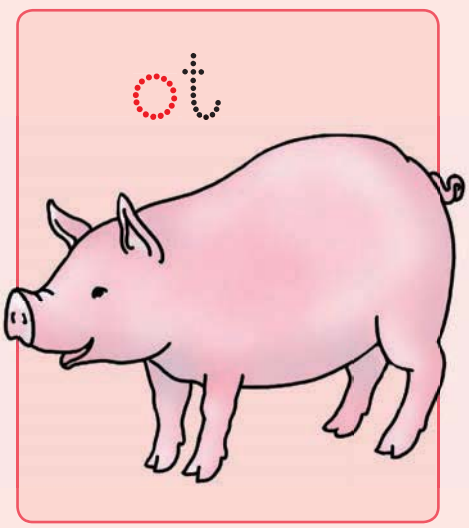

Werk met woorde

Lees die woorde en luister na die klanke.

hok	kos	stok	of
blom	pos	klok	op



Ons skryf

Knip die woordkaarte agter in die boek uit wat by hierdie woorde pas.

Ons	speel	in	die	son.

Vir die pret

Help die motorbestuurder om die wedren te voltooi.

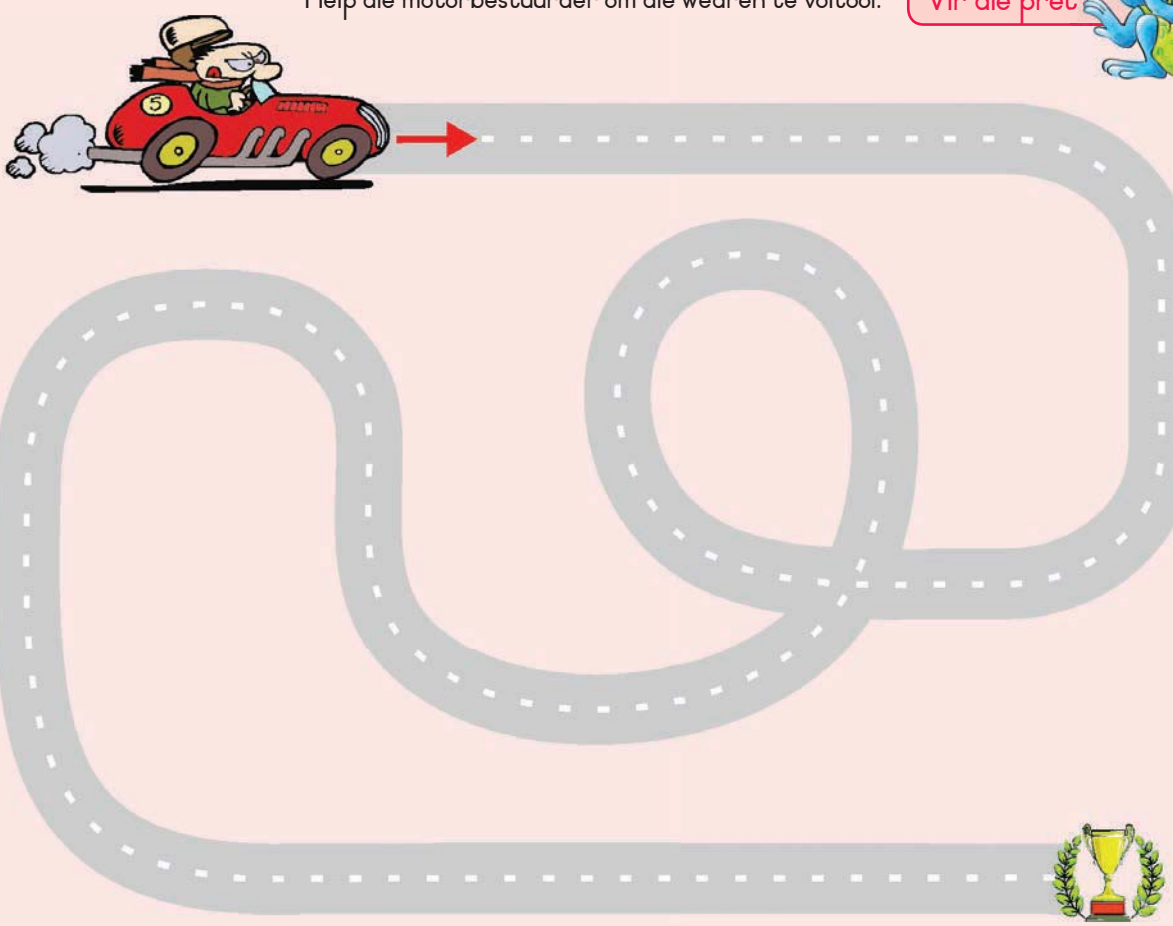

Die letter O



Ons skryf Trek die stippellyne na.

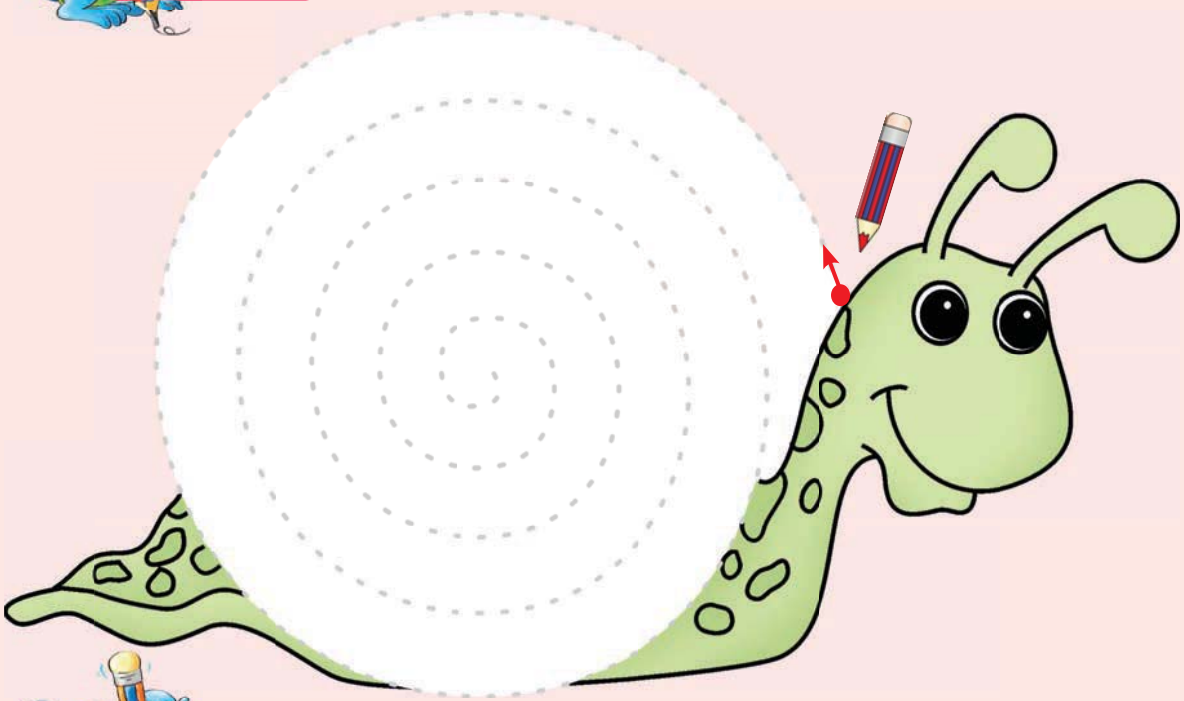



Ons skryf Oefen om hierdie letter te skryf.

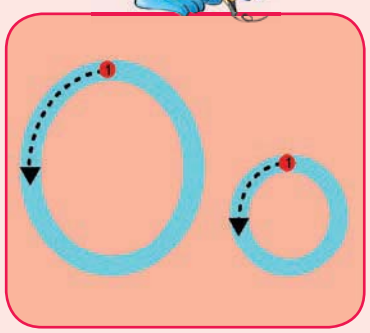

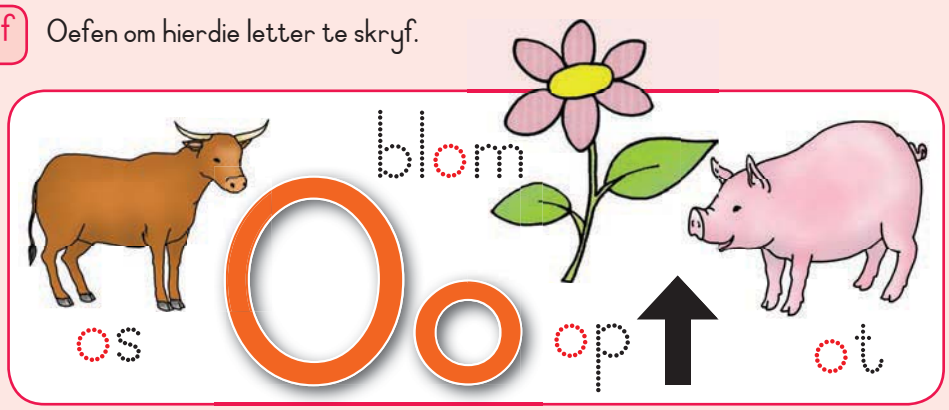

O

O



Ons skryf Vul die klanke in waarmee hierdie woorde begin.



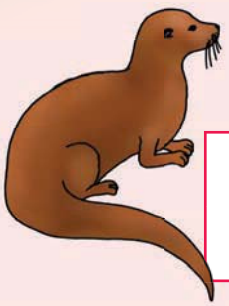





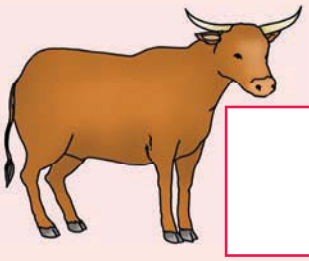



Ons skryf Vul 'n **o**-klank in om die woorde te voltooi.



h_o_k



h_o_nd



bl_o_m



p__p



b___ks



k___lle

Teacher:
Sign:
Date:

Ons speel

Ons praat

Kyk na die prentjie en gesels oor wat jy sien.



Ons lees

Ons speel op die gras.

Klanke

Sê die klank hardop en voltooi dit. Soek nou die letter en omkring dit.

g

g	a	p	q
a	g	a	n
q	o	a	g
g	p	q	u

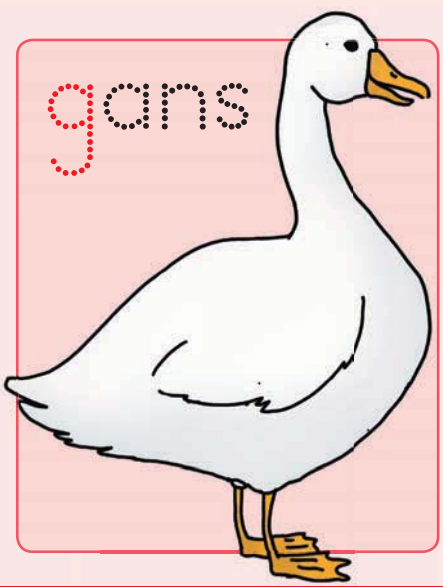

Werk met woorde

Lees die woorde en luister na die klanke.

gaan	gif	geen
gaaf	gips	geel



Ons skryf

Knip die woordkaarte agter in die boek uit wat by hierdie woorde pas.

Ons	speel	op	die	gras.

Vir die pret

Voltooi die patrone.







Die letter g

Ons skryf

Trek die stippellyne na.



Ons skryf

Oefen om hierdie letter te skryf.

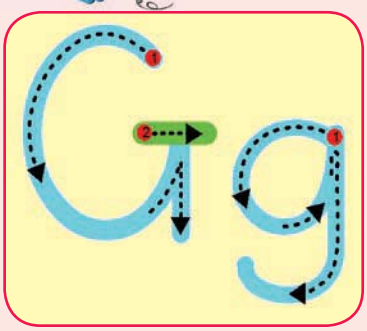



goud



Gg

geld



geel

g g

G G

Ons skryf Vul die klanke in waarmee hierdie woorde begin.








Ons skryf Vul 'n g-klank in om die woorde te voltooi.
Trek 'n streep van die woord na die regte prent.


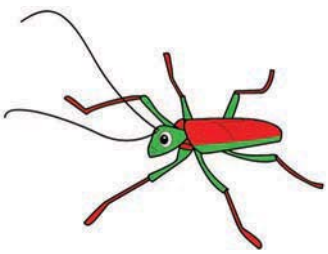


gogga
__eld
__ans
__ooi
__eel
__las



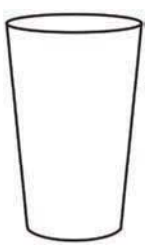

Teacher:
Sign:
Date:

Skool toe

Ons praat Kyk na die prentjie en gesels oor wat jy sien.



Ons lees

Ben loop agter my aan.

Klanke Sê die klank hardop en voltooi dit. Soek nou die letter en omkring dit.

l

l	d	p	l
a	l	a	p
d	a	l	b
a	l	p	d





Werk met woorde

Lees die woorde en luister na die klanke.

lig	lag	los
les	las	lol



Ons skryf

Knip die woordkaarte agter in die boek uit wat by hierdie woorde pas.

Ben	loop	agter	my	aan.



Vir die pret

Trek die stippellyne na om uit te vind watter troeteldiere dit is.



Die letter l

Ons skryf Trek die stippellyne na.



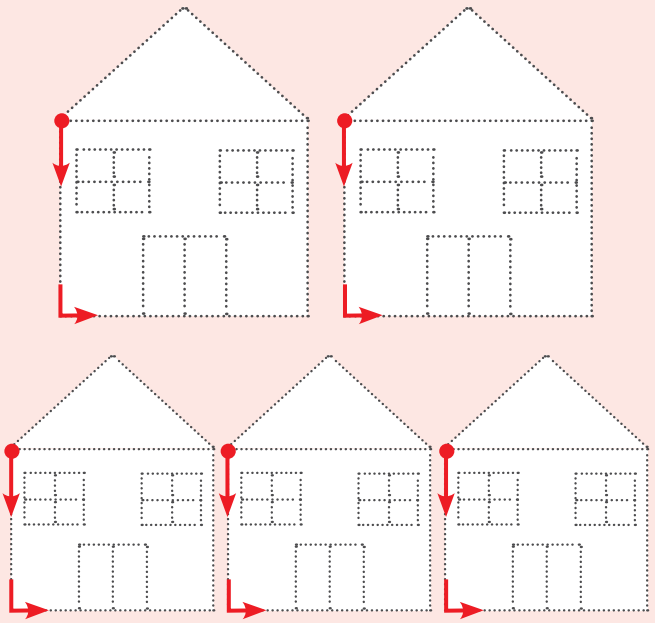

Ons skryf Oefen om hierdie letter te skryf.

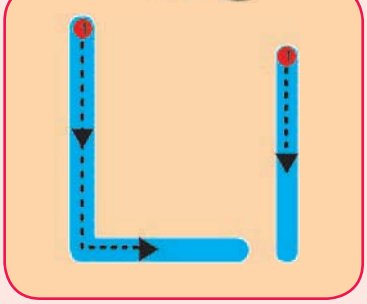

lamp



L l

leeu





appop

l

L



Ons skryf

Vul die klanke in waarmee hierdie woorde begin.

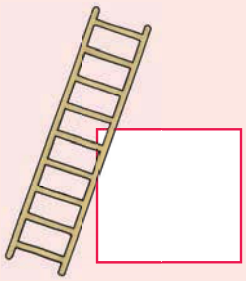









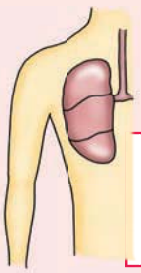





Ons skryf

Vul 'n l-klank in om die woorde te voltooi.
Trek 'n streep van die woord na die regte prent.

_yf

_eeu

botte_

_amp

ba_

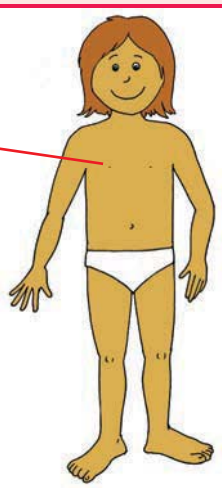









Juffrou

Ons praat

Kyk na die prentjie en gesels oor wat jy sien.



Ons lees

Ons wag vir Juffrou.

Klanke

Sê die klank hardop en voltooi dit. Soek nou die letter en omkring dit.

W

w	v	u
t	w	m
m	n	u
v	u	w





Werk met woorde

Lees die woorde en luister na die klanke.

wag	waar	wol	wie
weg	weer	wil	was



Ons skryf

Knip die woordkaarte agter in die boek uit wat by hierdie woorde pas.

Ons	wag	vir	Juffrou.

Vir die pret

Voltooi die patrone.







Die letter W

Ons skryf Trek die stippellyne na.



Ons skryf Oefen om hierdie letter te skryf.





W w

W w



Ons skryf

Vul die klanke in waarmee hierdie woorde begin.





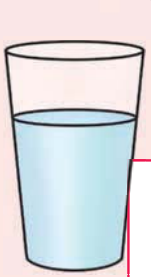











Ons skryf

Vul 'n **w**-klank in om die woorde te voltooi.



_winter

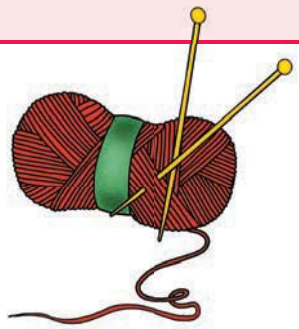

___ol



___olk



___as



___ater



___iel

Teacher:

Sign:

Date:

Ons help mekaar

Ons praat

Kyk na die prentjie en gesels oor wat jy sien.



Ons lees

Jan wil opstaan.

Klanke

Sê die klank hardop en voltooi dit. Soek nou die letter en omkring dit.

i	n	m	i	n
a	w	i	n	i
u	i	u	m	n
i	u	n	i	n



Werk met woorde

Lees die woorde en luister na die klanke.

is	gis	vis	igloe
sis	kis	dis	insek



Ons skryf

Knip die woordkaarte agter in die boek uit wat by hierdie woorde pas.

Jan	wil	opstaan.

Vir die pret

Vertel vir jou maatjie wat jy in hierdie prente sien.







Die letter i



Ons skryf Trek die stippellyne na.





Ons skryf Oefen om hierdie letters te skryf.

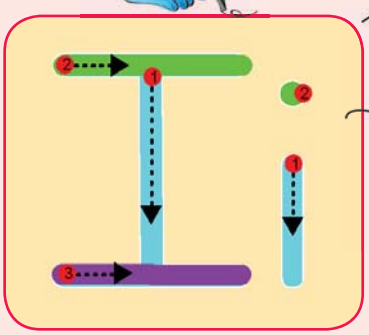



i

I

Ons skryf Omkring die prente wat begin met 'n i-klank.



Ons skryf Vul 'n i-klank in om die woorde te voltooi.

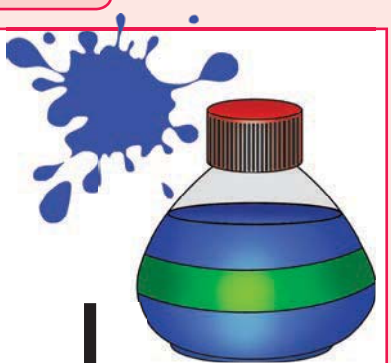

_ink



v__s



r__ts



b__d

Teacher:
Sign:
Date:

Konsert

Ons praat Kyk na die prentjie en gesels oor wat jy sien.



Ons lees

Ons kyk konsert.

Klanke Sê die klank hardop en voltooi dit. Soek nou die letter en omkring dit.

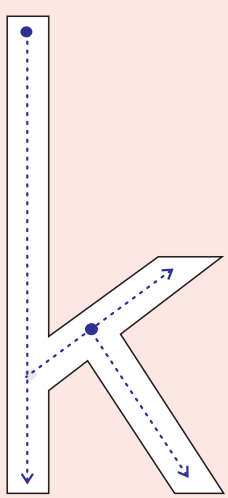

k	h	n	k
h	r	k	h
d	k	d	h
h	r	p	a

kat





Werk met woorde

Lees die woorde en luister na die klanke.



kom	kol	keer	kas
kos	kul	keel	kam



Ons skryf

Knip die woordkaarte agter in die boek uit wat by hierdie woorde pas.

Ons	kyk	konsert.



Vir die pret

Teken jouself en skryf jou naam, van en geboortedatum.

My foto:



My ID-dokument

Naam:_____

Van:_____

Geboorte-datum: _____ / _____ / 20_____

Die letter k

Ons skryf

Trek die stippellyne na.

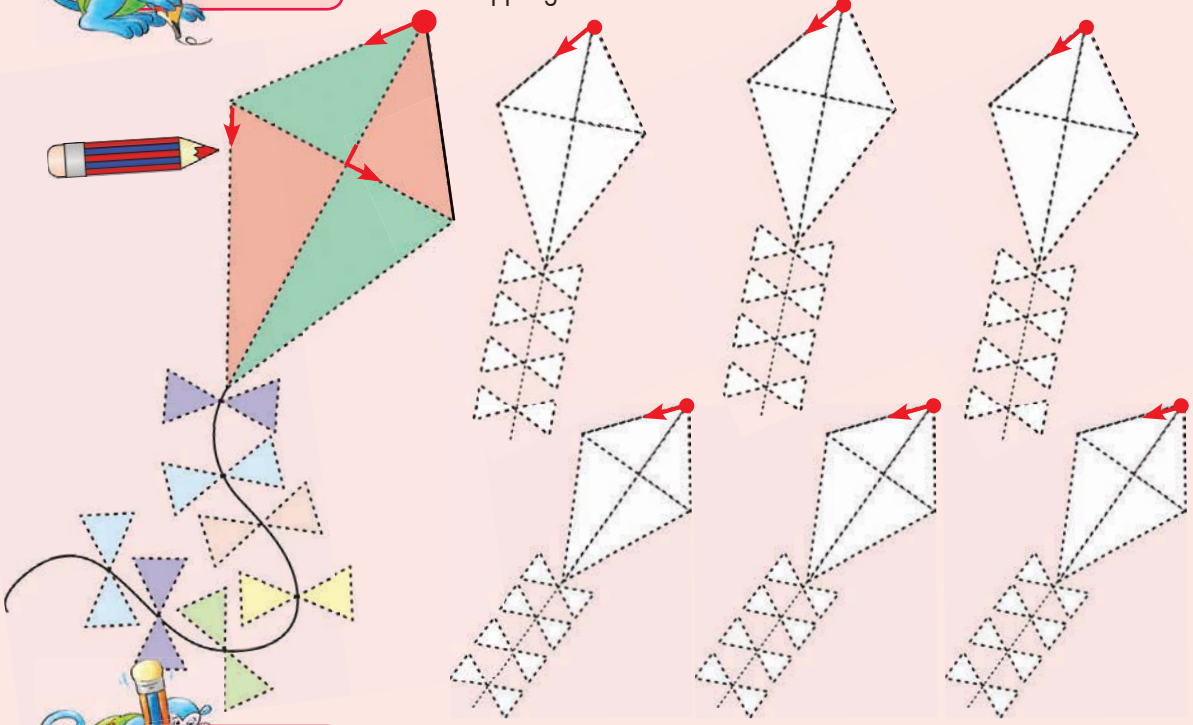

Ons skryf

Oefen om hierdie letter te skryf.

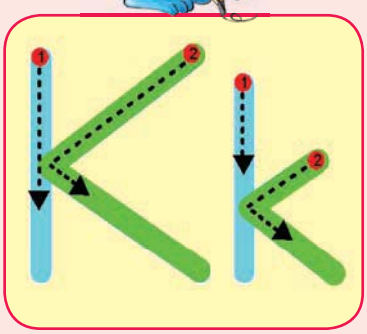



k k

K K



Ons skryf Vul die klanke in waarmee die woorde begin.





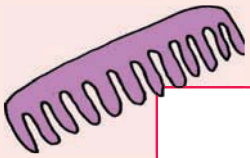





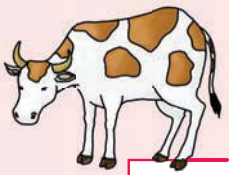





Ons skryf Bou woorde deur die klanke saam te voeg.

ka	f	kaf
	m	kam
	s	kas

ka	r	
	t	
	p	

ko	s	
	l	
	k	

kee	s	
	l	
	r	

Teacher:
Sign:
Date:

Huis toe

Ons praat Kyk na die prentjie en gesels oor wat jy sien.



Ons lees

Hoe gaan jy huis toe?

Klanke Sê die klank hardop en voltooi dit. Soek nou die letter en omkring dit.

h

h	n	m	h
n	u	a	n
u	h	u	a
h	u	n	h





Werk met woorde

Lees die woorde en luister na die klanke.

hak	haas	hik	hier
hok	hoor	hop	huis





Ons skryf

Knip die woordkaarte agter in die boek uit wat by hierdie woorde pas.

Hoe	gaan	jy	huis	toe?



Vir die pret

Vul 'n h-klank in om die woorde te voltooi.
Trek 'n streep van die woord na die regte prent.



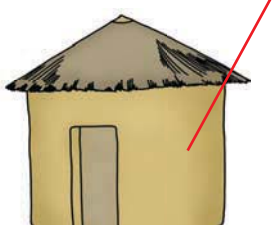



_ut

_and

_emp

_uis

_arp

_aas







Die letter h

Ons doen

Help die bus om al die kinders te gaan aflaai by hul huise.

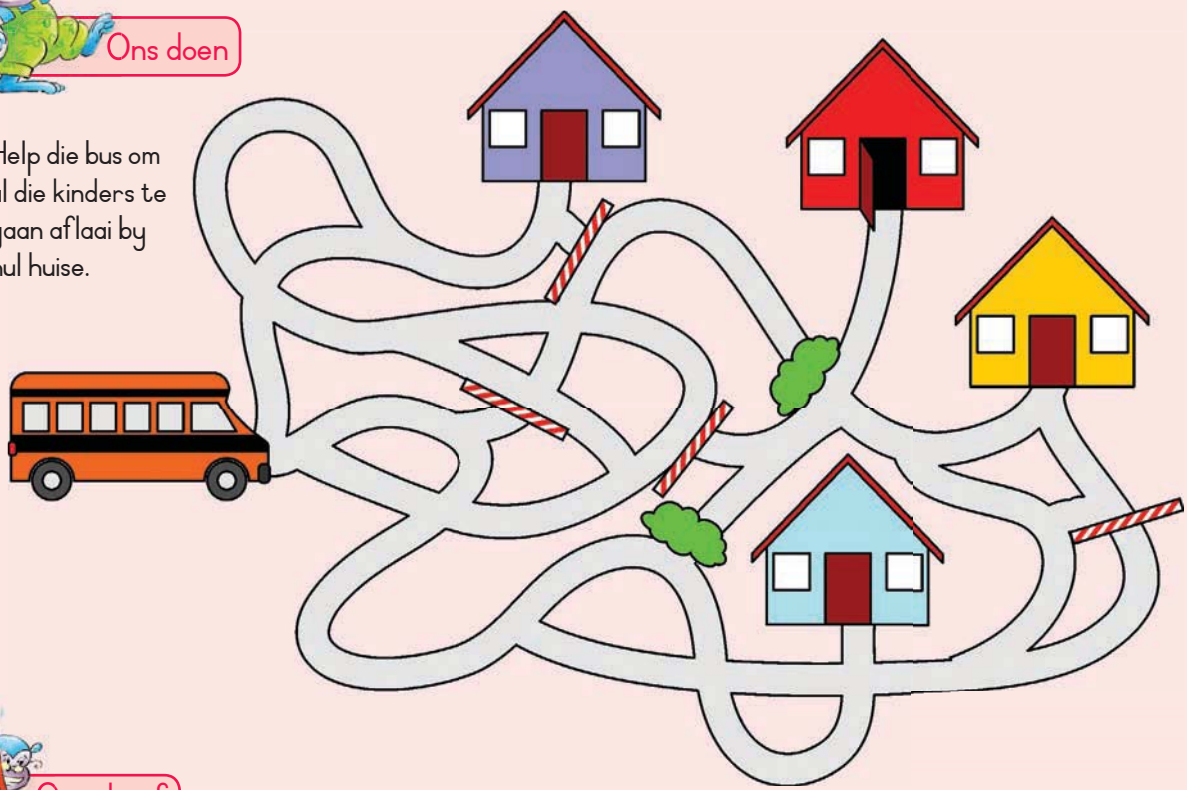

Ons skryf

Oefen om hierdie letter te skryf.

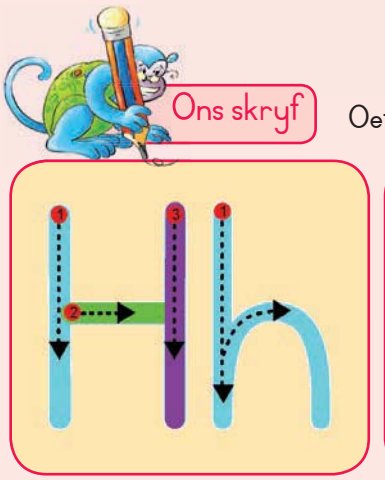

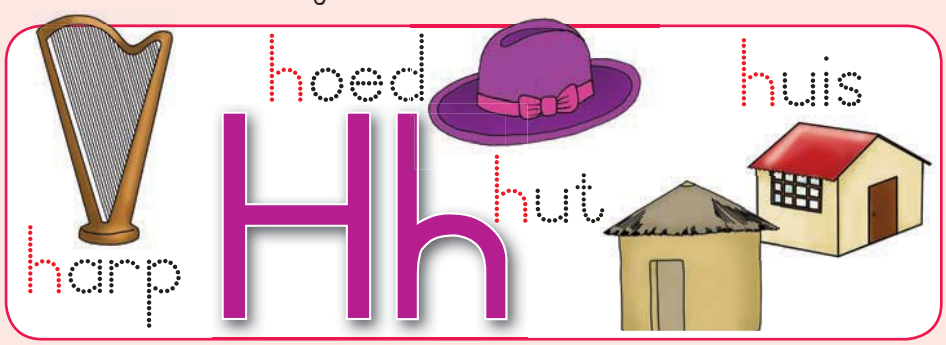

h h

H H

Ons skryf

Vul 'n h-klank in om die woorde te voltooi. Trek 'n streep van die woord na die regte prent.






hut	__and	__uis	__elikopter
hoed	__am	__emp	__amster

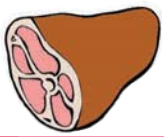




Ons skryf

Teken prente wat met die h-klank begin.

huis

hand

hond

hemp

Teacher:

Sign:

Date:

Veilig tuis

Ons praat

Kyk na die prentjie en gesels oor wat jy sien.



Ons lees

Ek ry met die bus.

Klanke

Sê die klank hardop en voltooi dit. Soek nou die letter en omkring dit.

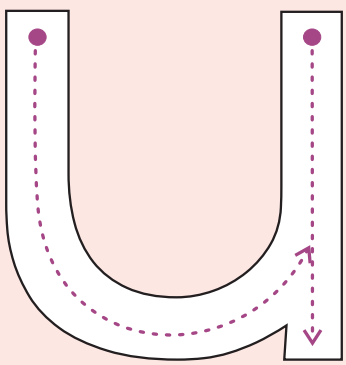

u	n	z	n
a	c	u	c
c	n	c	z
n	u	u	n

mus







Werk met woorde

Lees die woorde en luister na die klanke.

bus	dun	vul	mus	kul
lus	gun	jul	kus	bul



Ons skryf

Knip die woordkaarte agter in die boek uit wat by hierdie woorde pas.

Ek	ry	met	die	bus.

Vir die pret

Maak 'n tekening van hoe jy elke dag huis toe gaan.

Die letter u

Ons skryf Trek die stippellyne na.

Ons skryf Oefen om hierdie letter te skryf.

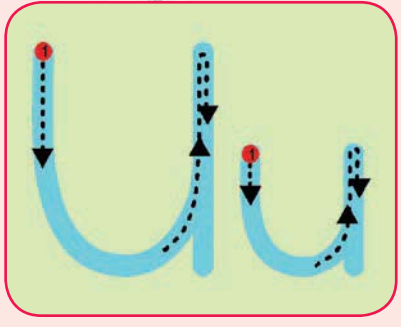



u u

u u

Ons skryf

Omkring die prente met 'n **u**-klank in die woord.



Ons skryf

Vul 'n **u**-klank in om die woorde te voltooi.
Trek 'n streep van die woord na die regte prent toe.

r_g

b_s

br_g

m_s

v_l

h_t



Teacher:
Sign:
Date:

Eet reg

Ons praat

Kyk na die prentjie en gesels oor wat jy sien.



Ons lees

Vrugte is goed vir my.

ABC Klanke

Sê die klank hardop en voltooi dit. Soek nou die letter en omkring dit.

y

y	j	g	y
g	y	g	p
y	a	y	g
u	p	a	j

y s





Werk met woorde

Lees die woorde en luister na die klanke.

my	ys	kyk	vy
hy	wys	lyk	kry



Ons skryf

Knip die woordkaarte agter in die boek uit wat by hierdie woorde pas.

Vrugte	is	goed	vir	my.

Vir die pret

Kyk na die foto's en omkring al die vrugte.



Die letter y

Ons skryf Trek die stippellyne na.



Ons skryf Oefen om hierdie letter te skryf.

Y y

ysterYystervark





ys

y y

Y Y



Ons skryf Kleur die vorms met die letter **y** in geel en die letter **g** in groen.

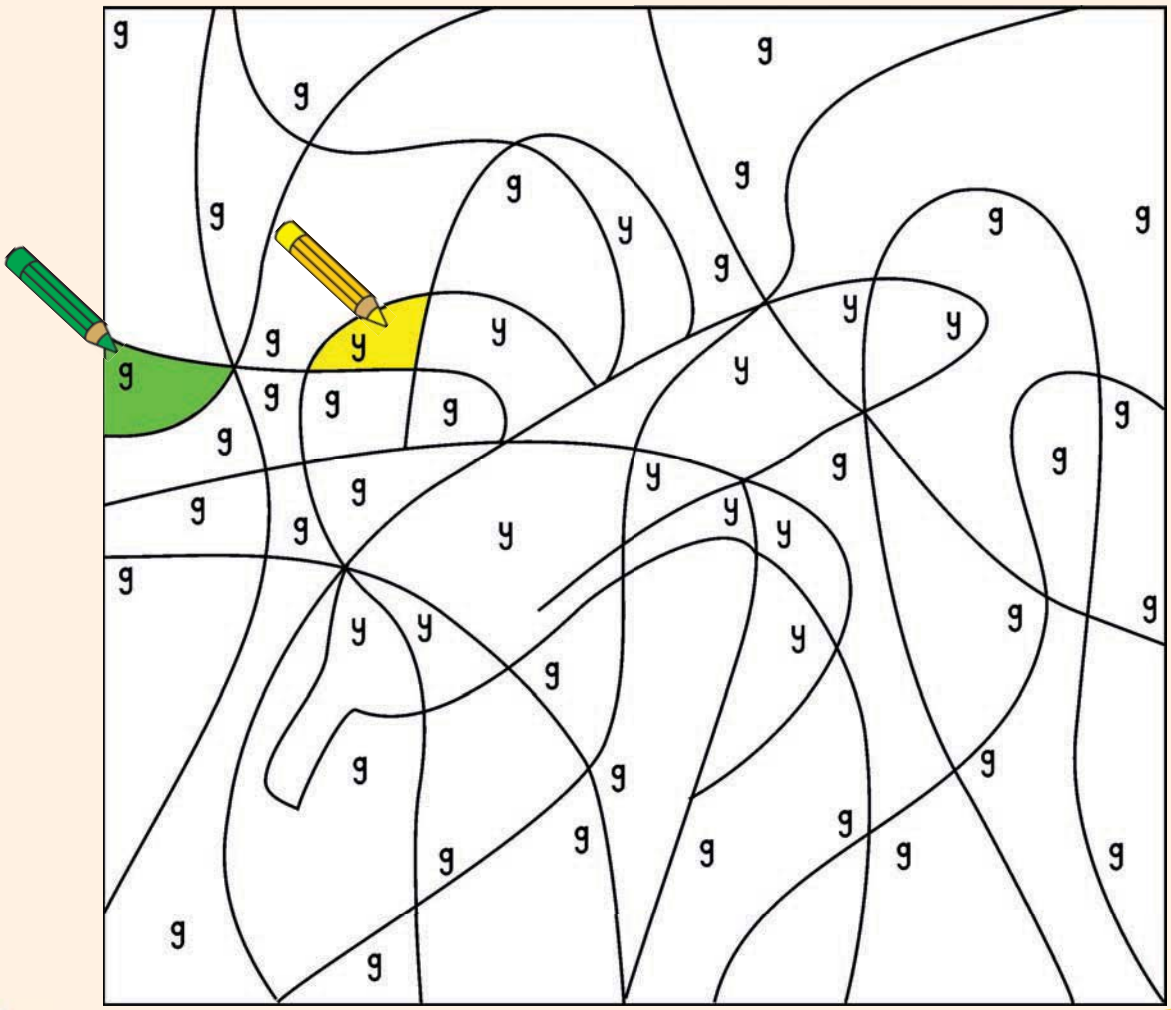

Ons skryf Vul 'n **y**-klank in om die woorde te voltooi.



___s



___ster



___stervark

Teacher:
Sign:
Date:

Na skool

Ons praat

Kyk na die prentjie en gesels oor wat jy sien.



Ons lees

Ek maak my veter vas.

Klanke

Sê die klank hardop en voltooi dit. Soek nou die letter en omkring dit.

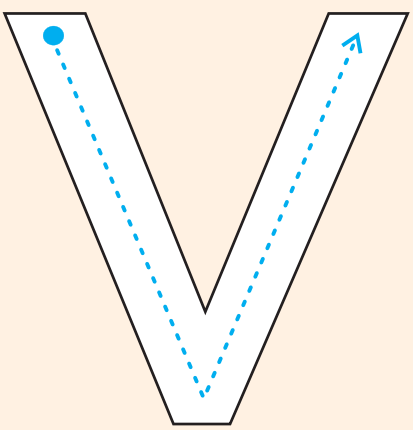

f	v	t	f
t	f	v	r
r	v	d	b
v	r	f	e

vis



Werk met woorde

Lees die woorde en luister na die klanke.

vin	vyf	veg	vuur	vlug
vir	vas	vol	voor	vleg

Ons skryf

Knip die woordkaarte agter in die boek uit wat by hierdie woorde pas.

Ek	maak	my	veter	vas.

Vir die pret

Vul 'n **v**-klank in om die woorde te voltooi.
Trek 'n streep van die woord na die regte prent.

_verf

_uur

_ark

_lieg

_enster



Die letter V

Ons skryf Trek die stippellyne na.



Ons skryf Oefen om hierdie letter te skryf.





V v

V v

Ons skryf

Vul die klanke in waarmee hierdie woorde begin.



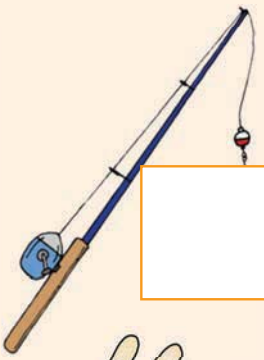



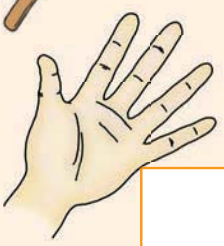


Ons skryf

Vul 'n **v**-klank in om die woorde te voltooi.
Trek 'n streep van die woord na die regte prent.



_varing

_yf

_uur

_eter

_ark






Teacher:
Sign:
Date:

Sport

Ons praat

Kyk na die prentjie en gesels oor wat jy sien.



Ons lees

Ek kan baie balle tel.

Klanke

Sê die klank hardop en voltooi dit. Soek nou die letter en omkring dit.

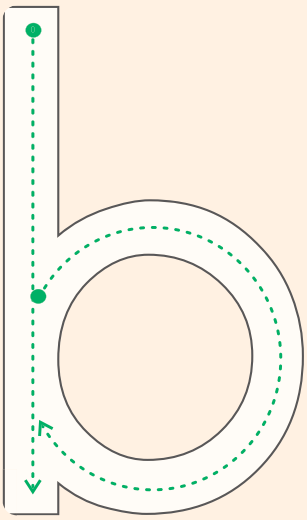

b	d	p	a
a	b	a	p
d	b	d	b
b	d	p	a

bed

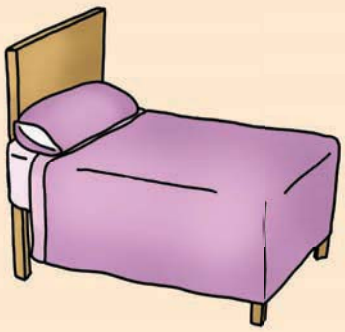





Werk met woorde Lees die woorde en luister na die klanke.

bul	by	bal	bad	bly
bek	byl	bus	boor	blou





Ons skryf Knip die woordkaarte agter in die boek uit wat by hierdie woorde pas.

Ek	kan	baie	balle	tel.



Vir die pret Trek 'n streep van die onderste prentjie na die regte bal toe.



Die letter b

Ons skryf Omkring die letter wat dieselfde is as die eerste letter.

b	a	d	ɒ	p	b
p	b	d	ɒ	p	a
d	d	a	p	ɒ	b

Ons skryf Oefen om hierdie letter te skryf.

Bb



b b

B B

Ons skryf Vul die klanke in waarmee hierdie woorde begin.



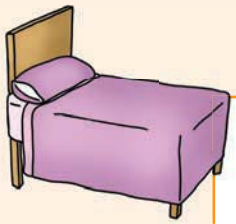




Ons skryf Vul 'n b-klank in om die woorde te voltooi.


beet


_oek


_a_a


_y


_ak


_yl

Teacher:
Sign:
Date:

Netheid

Ons praat

Kyk na die prentjie en gesels oor wat jy sien.



Ons lees

Ek was my gesig elke dag.

Klanke

Sê die klank hardop en voltooi dit. Soek nou die letter en omkring dit.

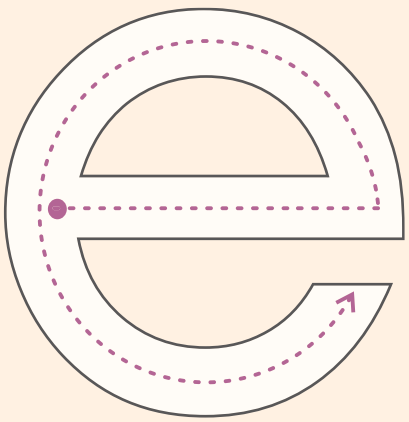

a	e	o	u
e	o	u	a
u	e	i	e
i	u	e	u



Werk met woorde

Lees die woorde en luister na die klanke.

elf	ek	ses	stem
ent	en	les	pret



Ons skryf

Knip die woordkaarte agter in die boek uit wat by hierdie woorde pas.

Ek	was	my	gesig	elke	dag.

Vir die pret

Vertel jou maat hoe Jan gelyk het voor en na skool.





Die letter e

Ons skryf

Trek die stippellyne na.

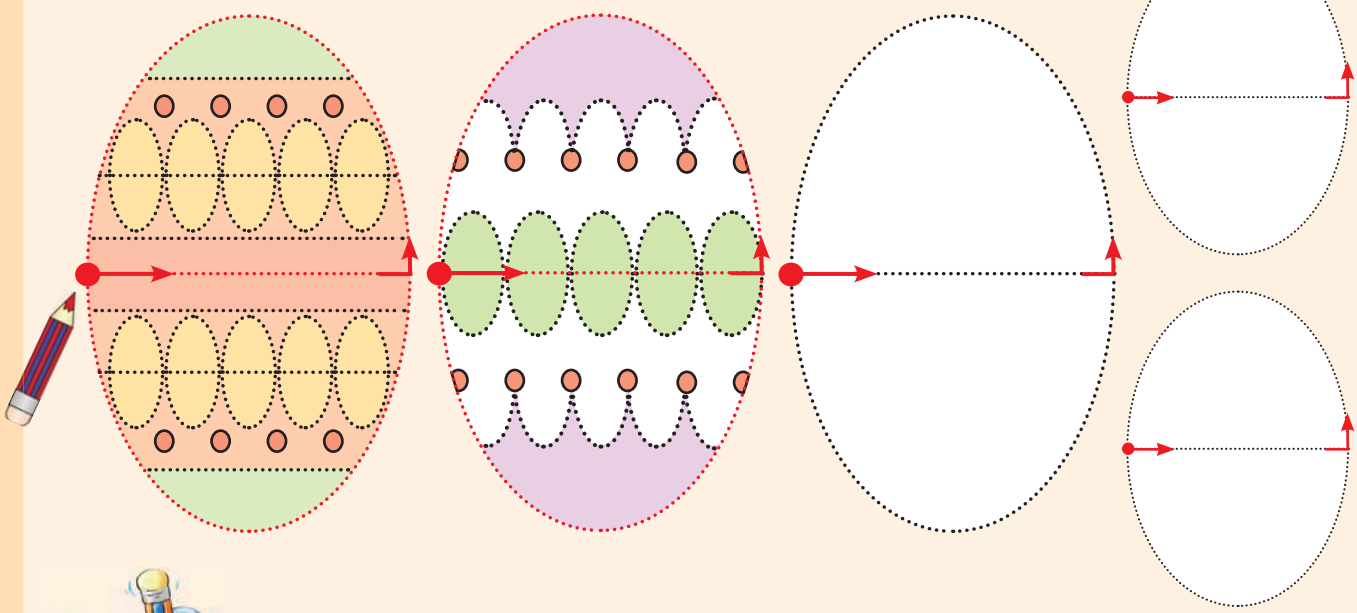

Ons skryf

Oefen om hierdie letter te skryf.

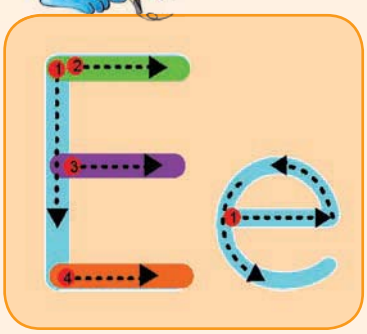

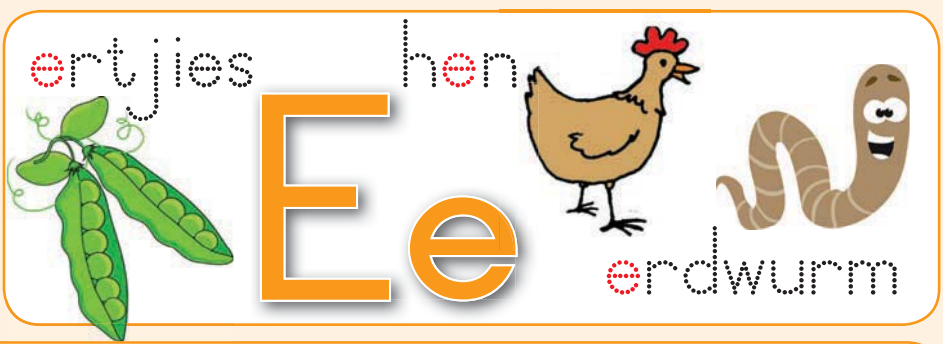

e

E



Ons skryf

Omkring die prentjies wat 'n e-klank daarin het.



Ons skryf

Vul 'n e-klank in om die woorde te voltooi.
Trek 'n streep van die woord na die regte prent.

b_d
h__n
h__k
n__t
n__s
p__n



Teacher:
Sign:
Date:

Rus

Ons praat

Kyk na die prentjie en gesels oor wat jy sien.



Ons lees

Jan sit teen die boom.

Klanke

Sê die klank hardop en voltooi dit. Soek nou die letter en omkring dit.

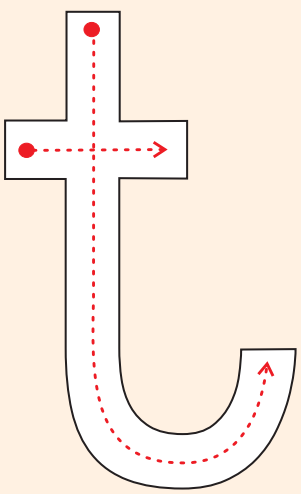

t	d	j	t
i	f	a	j
t	a	t	f
f	t	j	i

tent

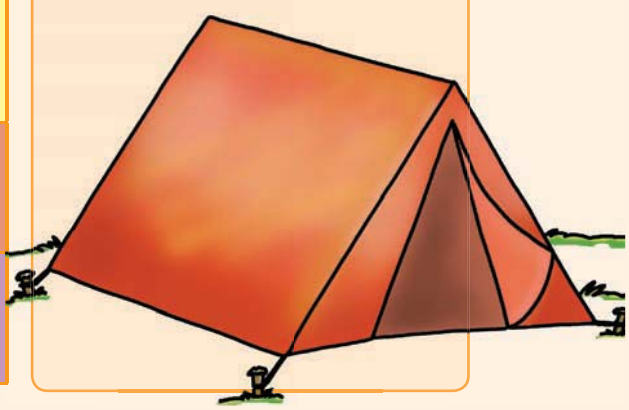



Werk met woorde

Lees die woorde en luister na die klanke.

tor	tyd	tak	toor	trui
tol	tel	tas	toon	tier



Ons skryf

Knip die woordkaarte agter in die boek uit wat by hierdie woorde pas.

Jan	sit	teen	die	boom.

Vir die pret

Vertel vir jou maat wat in die prente gebeur.



Hy sit vas in die boom.

Die letter t

Ons skryf Trek die stippellyne na en kleur dan die prente in.

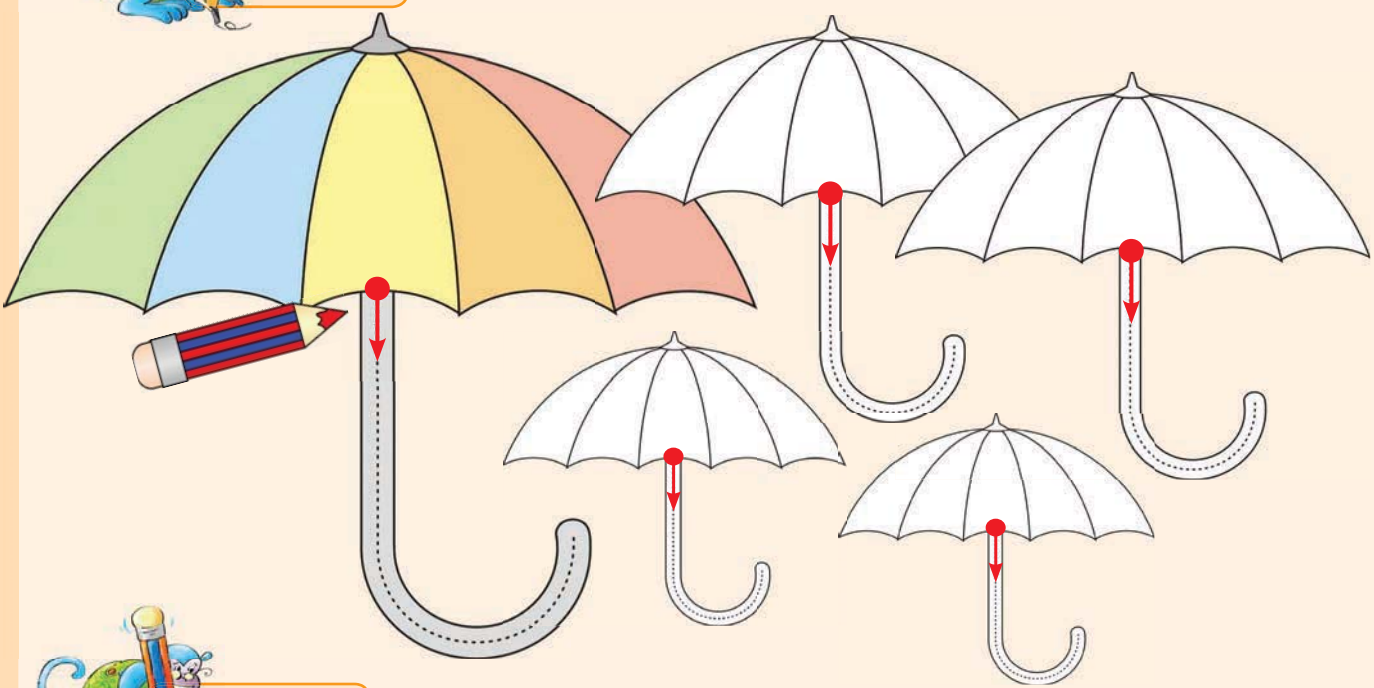

Ons skryf Oefen om hierdie letter te skryf.

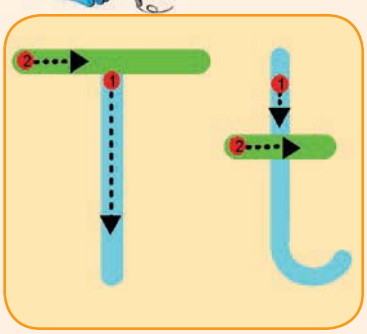

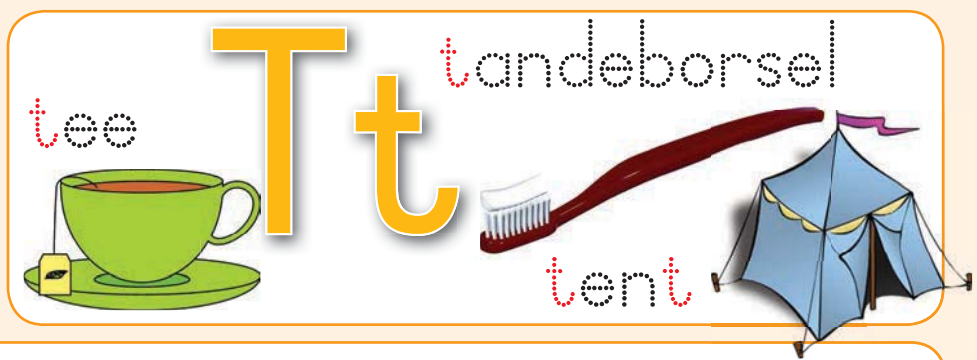

t t

T T

Ons skryf

Vul 'n t-klank in om die woorde te voltooi.
Trek 'n streep van die woord na die regte prent.

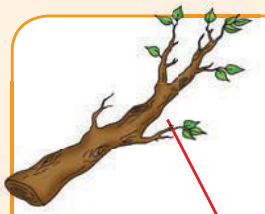




_t_ak	__ee	__en__	__ong
_t_ier	__ien	__ennis	__as






Ons skryf

Kleur die woord in wat pas by die prent.



tien	sien

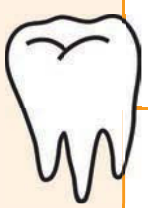

tand	tong



tamatie	tert

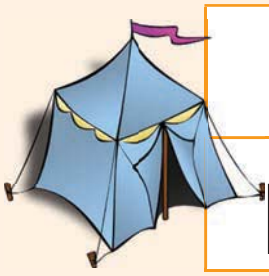

tent	prent



tak	tol



tier	mier

Teacher:
Sign:
Date:

Huiswerk

Ons praat

Kyk na die prentjie en gesels oor wat jy sien.



Ons lees

Pappa help vir Jan.

Klanke

Sê die klank hardop en voltooi dit. Soek nou die letter en omkring dit.

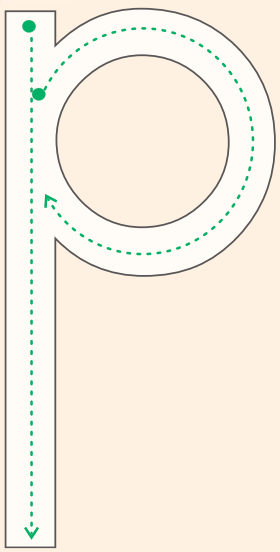

d	p	a	b
b	a	p	d
a	d	b	p
d	p	a	b







Werk met woorde

Lees die woorde en luister na die klanke.

pak	pik	pyn	pos	pad
pas	pil	pyl	poot	plek





Ons skryf

Knip die woordkaarte agter in die boek uit wat by hierdie woorde pas.

Pappa	help	vir	Jan.



Vir die pret

Vul 'n p-klank en 'n klinker in om die woorde te voltooi.
Trek 'n streep van die woord na die regte prent.

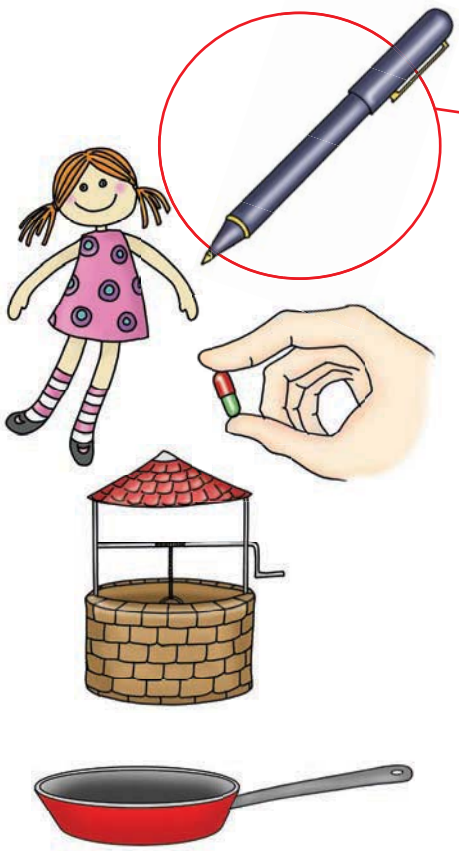

p_en	a
p_p	e
p_l	o
p_t	i
p_n	u

Die letter p

Ons skryf Soek die letter wat lyk soos die eerste een en omkring dit.

p	a	d	ɒ	p	b
d	d	p	ɒ	d	a
b	b	d	q	p	a

Ons skryf Oefen om hierdie letter te skryf.

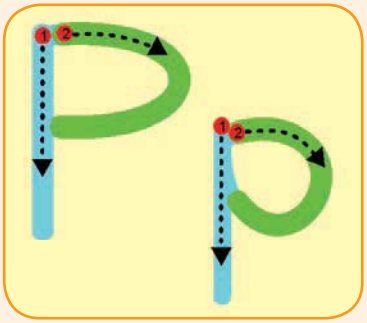



p p

P p

Ons skryf Vul die klanke in waarmee hierdie woorde begin.








Ons skryf Vul p-klanke in om die woorde te voltooi.

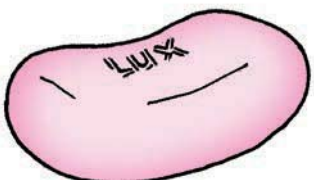

see_

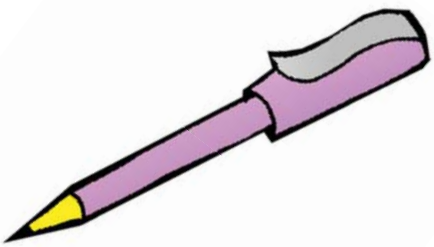

___en



knoo___



___ro___

Teacher:
Sign:
Date:

Mamma

Ons praat

Kyk na die prentjie en gesels oor wat jy sien.



Ons lees

Dit is my mamma.

Klanke

Sê die klank hardop en voltooi dit. Soek nou die letter en omkring dit.

m

m	u	h
a	m	n
h	u	n
m	n	m



Werk met woorde

Lees die woorde en luister na die klanke.

man	mes	mos	mus	ma
mat	met	mol	mou	maag



Ons skryf

Knip die woordkaarte agter in die boek uit wat by hierdie woorde pas.

Dit	is	my	mamma.

Vir die pret

Vertel vir jou maat wat in die prente gebeur.







Die letter m



Ons skryf Trek die stippellyne na.







Ons skryf Oefen om hierdie letter te skryf.





m m

M M

Ons skryf

Teken prente van woorde wat met die m- en n-klanke begin.

m

n

Ons skryf

m n

Vul die klanke in sodat die woorde ooreenstem met die prente.



ta___d



___elk



___uis



___aan



too___



___es

Ons praat

My pa

Kyk na die prentjie en gesels oor wat jy sien.



Ons lees

Pappa werk aan die raam.

Klanke

Sê die klank hardop en voltooi dit. Soek nou die letter en omkring dit.

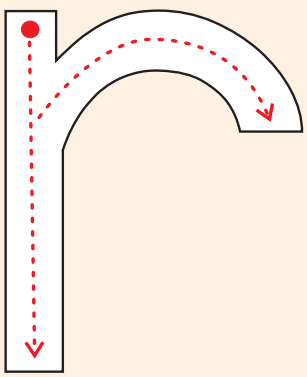

r	f	r	f
t	r	a	u
d	r	t	f
r	f	r	t





Werk met woorde

Lees die woorde en luister na die klanke.

rug	rek	rak	rits
reg	ryk	rok	rots



Ons skryf

Knip die woordkaarte agter in die boek uit wat by hierdie woorde pas.

Pappa	werk	aan	die	raam.

Vir die pret

Trek die stippelyne na en vind uit hoe pa werk toe gaan.
Teken dan gesiggies in die vensters en kleur die prentjie in.



Die letter r

Ons skryf Trek die stippellyne na.



Ons skryf Oefen om hierdie letter te skryf.

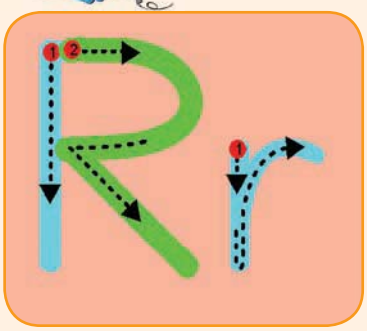



r r

R R



Ons skryf

Vul die klanke in waarmee hierdie woorde begin.



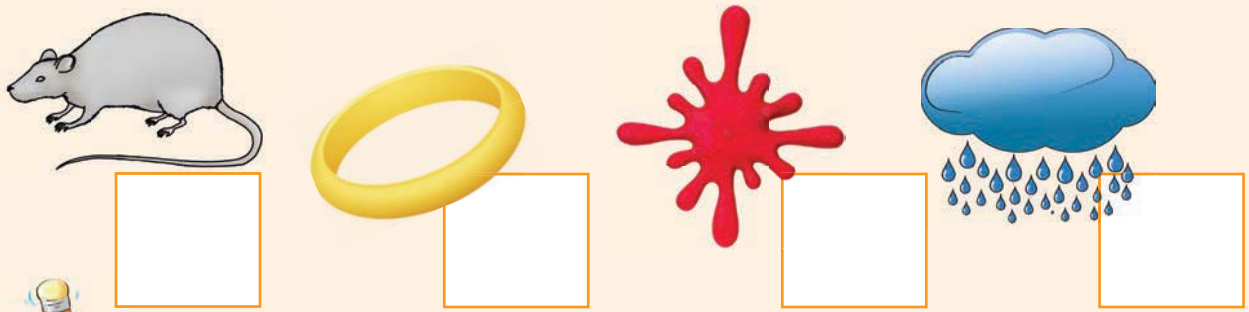

Ons skryf

Vul 'n r-klank in om die woorde te voltooi.
Trek 'n streep van die woord na die regte prent.

_adio

_oos

_ot

_ok

_issie



Teacher:
Sign:
Date:

Dis my broer

Ons praat

Kyk na die prentjie en gesels oor wat jy sien.



Ons lees

My broer maak sy fiets reg.

Klanke

Sê die klank hardop en voltooi dit.
Soek nou die letter en omkring dit.

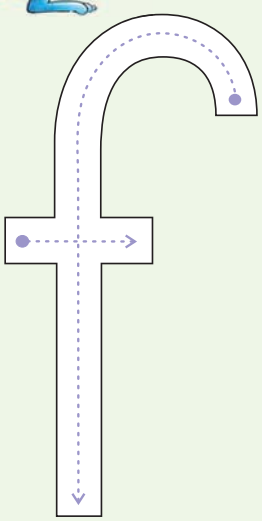

f	v	t	f
t	f	t	f
d	t	f	b
v	d	f	v



Werk met woorde

Lees die woorde en luister na die klanke.

fyn	fiks	fiets	vyf	tafel
fyl	film	foto	lief	wafel



Ons skryf

Vergelyk die woordkaarte met hierdie woorde.

My	broer	maak	sy	fiets	reg.

Vir die pret

Wys Jan hoe om by die skool, die winkel, en die bushalte uit te kom.



Die letter f

Ons skryf

Trek die stippellyne na.



rrrrr

rrrrr

Ons skryf

Oefen om hierdie letter te skryf.

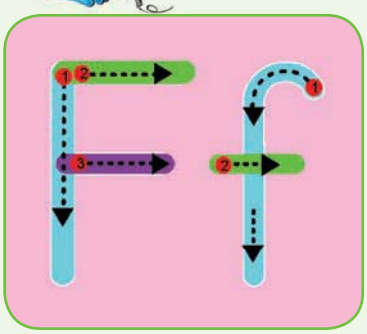

fakkel



Ff



fiets

f f

F f

Ons skryf

Vul die klanke in waarmee hierdie woorde begin.



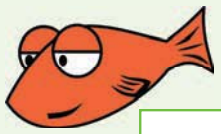






Ons skryf

Vul 'n f-klank in om die woorde te voltooi.
Trek 'n streep van die woord na die regte prent.

vy_f
___iets
ta__el
___oto
wa__el
___eetjie



5




Teacher:
Sign:
Date:

Jonk en oud

Ons praat

Kyk na die prentjie en gesels oor wat jy sien.



Ons lees

Jy moet jou jellie opeet.

Klanke

Sê die klank hardop en voltooi dit.
Soek nou die letter en omkring dit.

J

j	y	p	g
a	g	j	p
g	j	g	y
y	d	y	j

Jas



Werk met woorde

Lees die woorde en luister na die klanke.

jy	julle	juk	jag	juffrou
jou	jellie	jok	jaar	jubbel



Ons skryf

Vergelyk die woordkaarte met hierdie woorde.

Jy	moet	jou	jellie	opeet.

Vir die pret

Praat oor hierdie teenoorgesteldes.







Die letter j

Ons skryf

Soek die letter wat lyk soos die eerste een en omkring dit.

j	t	f	ɟ	g	j
t	j	t	ɬ	f	a
f	d	f	t	ɒ	j

Ons skryf

Oefen om hierdie letter te skryf.

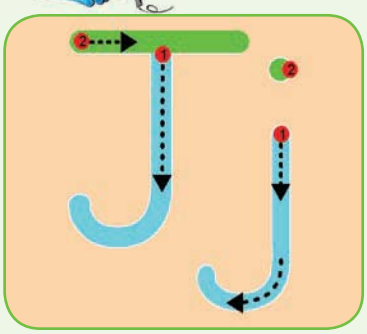



j j

J J

Ons skryf

Vul die klanke in waarmee hierdie woorde begin.










Ons skryf

Kleur die regte woord in wat by die prent pas.



juffrou	jakkals
jammer	jubbel





jogurt	jas
jagter	jok





julle	jellie
jeuk	julle

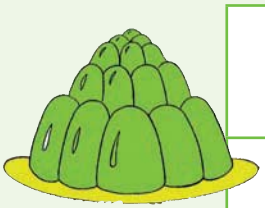

Teacher:
Sign:
Date:

Oom en Tannie

Ons praat

Kyk na die prentjie en gesels oor wat jy sien.



Wat sê die nuus?
Ons span wen!

Ons lees

Klanke

Sê die klank hardop en voltooi dit.
Soek nou die letter en omkring dit.

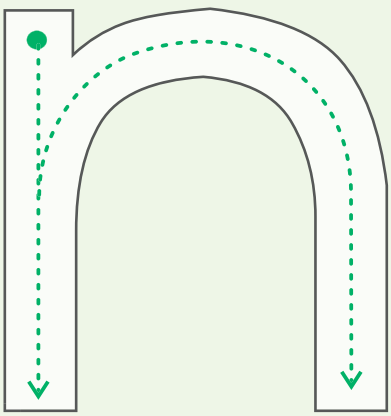

u	n	u	u
a	n	u	n
u	m	n	m
m	u	n	u



Werk met woorde

Lees die woorde en luister na die klanke.

nege	nag	nuus	na	nooit
nee	nog	nuut	nar	neut



Ons skryf

Vergelyk die woordkaarte met hierdie woorde.

Wat	sê	die	nuus?

Vir die pret

Teken iets op hierdie TV wat jy self al op TV gesien het.



Die letter n

Ons skryf

Trek die stippellyne na.

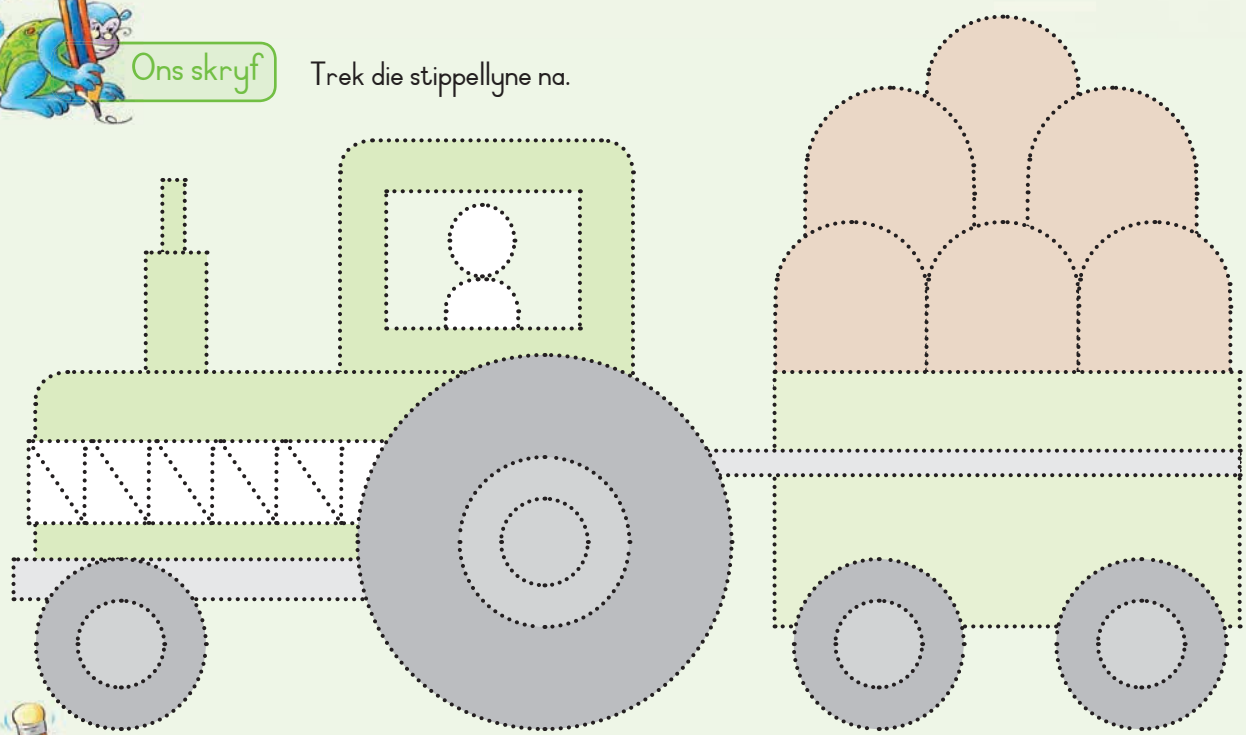

Ons skryf

Oefen om hierdie letter te skryf.

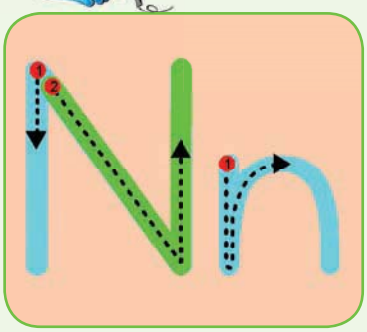

nommers



Nn

neus

nes



n n

N N

Ons skryf Vul die klanke in waarmee hierdie woorde begin.


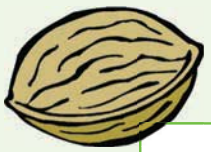

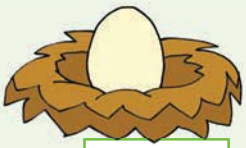

q



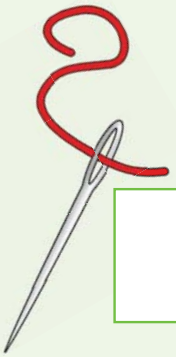

Ons skryf Bou woorde deur die letters saam te voeg.

ne
- k → nek
- s → nes
- t → net

na
- g →
- r →
- t →

neu
- l →
- s →
- t →

va, ma, pa + n →

Teacher:
Sign:
Date:

Ons help mekaar

Ons praat

Kyk na die prentjie en gesels oor wat jy sien.



Ons lees

Pappa leer vir ons nuwe woorde
as ons hom in die kombuis help.

Klanke

Sê die klank hardop en voltooi dit.
Soek nou die letter en omkring dit.

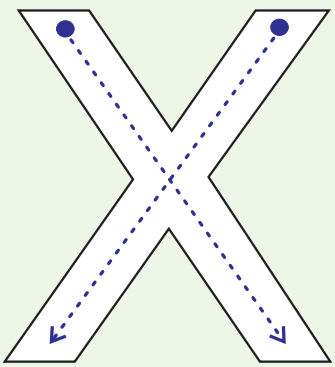

p	d	p	d
a	b	a	p
d	a	d	b
a	d	p	d

xilofoon

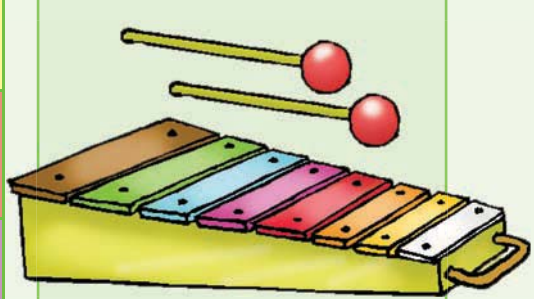



Werk met woorde Lees die woorde en luister na die klanke.

x-straal	xhosa	xilofoon



Ons skryf Vergelyk die woordkaarte met hierdie woorde.

Pappa	leer	vir	ons	nuwe	woorde.



Vir die pret



Omkring die vleis met rooi.
Omkring die seep met blou.
Omkring die vrugte met groen.













Die letter X

Ons skryf

Maak die heining reg sodat die koei nie kan uitkom nie.

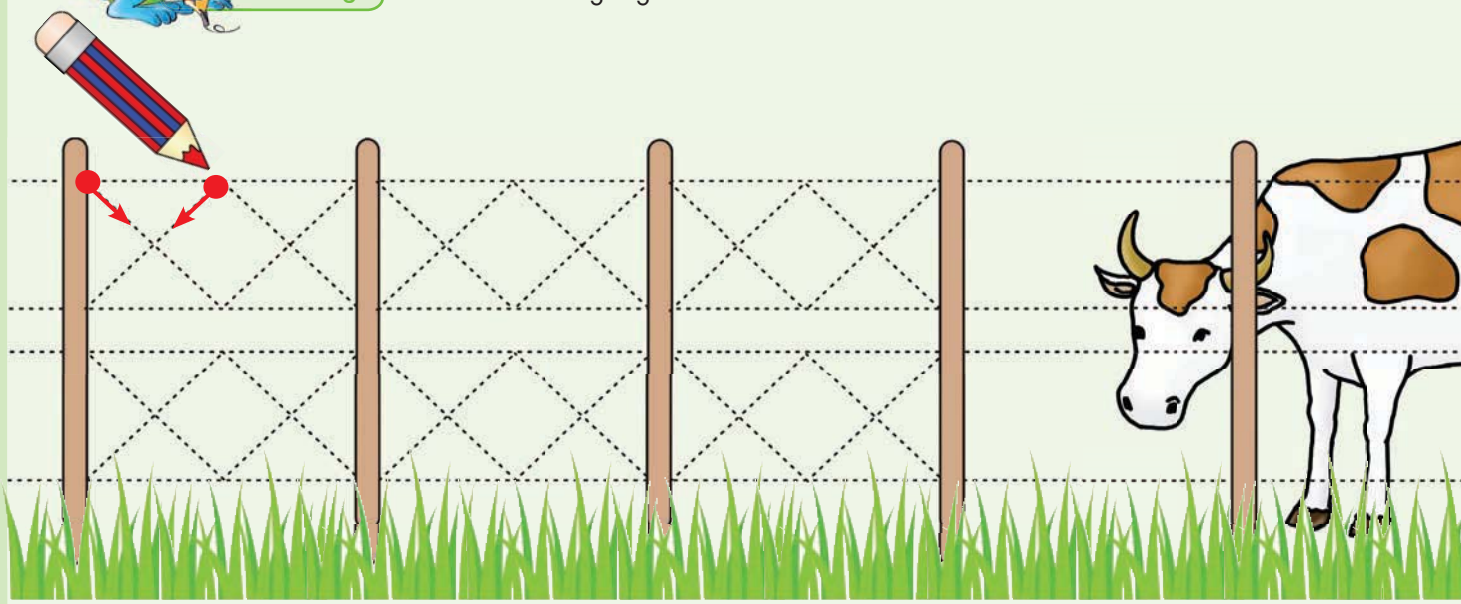

Ons skryf

Oefen om hierdie letter te skryf.

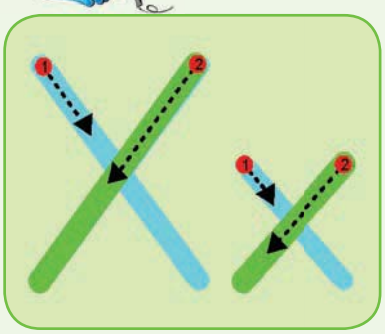

x–straal



Xx

xilofoon





Xhosa hut

X x

X x

Ons skryf Bou woorde deur die letters saam te voeg. Teken een van die woorde.

x
- straal
- ilofoon
- hosa

Ons skryf Hier is 'n paar X-strale van woorde. Kyk of jy die letters wat kortkom kan raai.

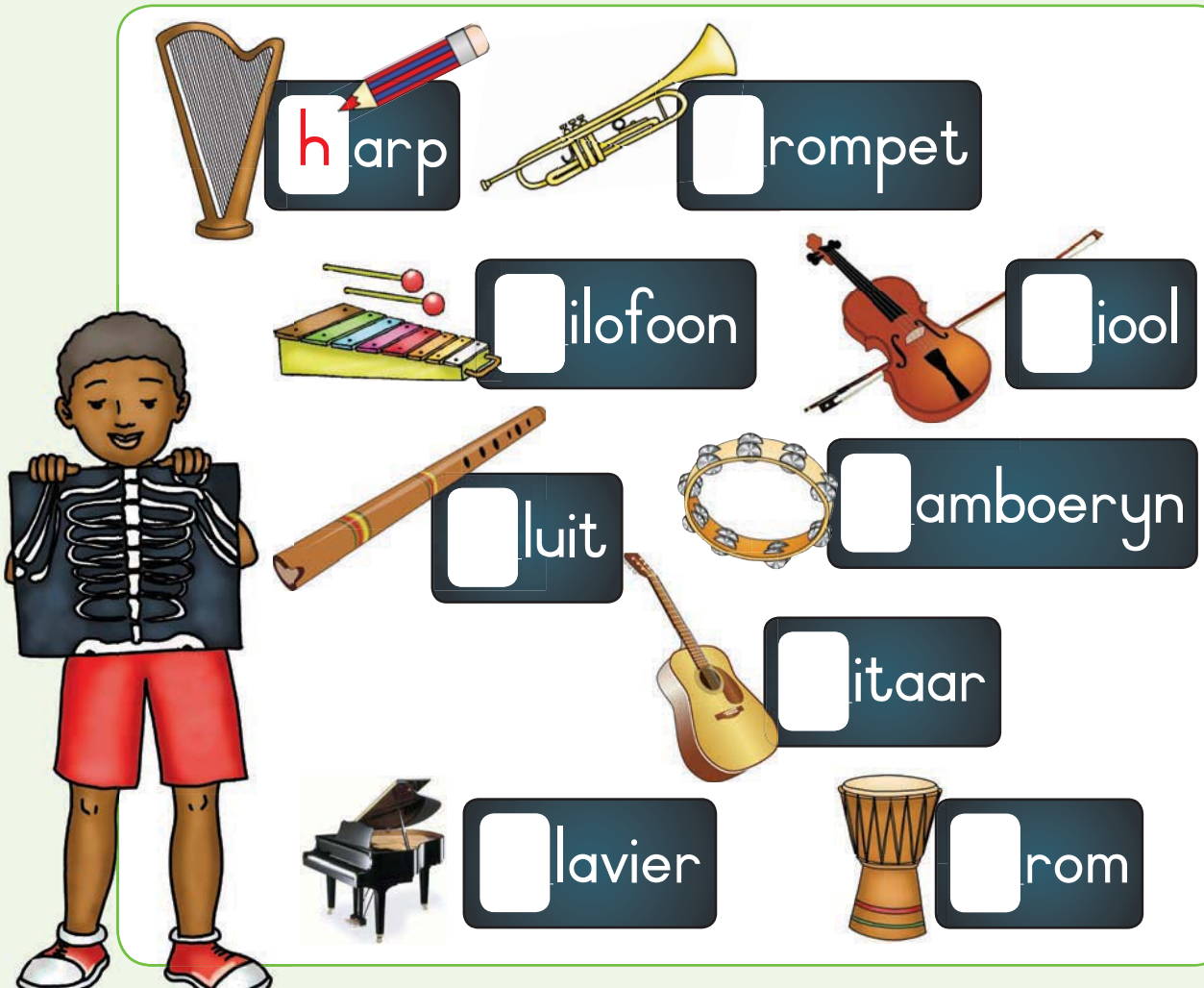

Teacher:
Sign:
Date:

Coen verjaar

Ons praat

Kyk na die prentjie en gesels oor wat jy sien.



Ons lees

Coen het vir Corrie en Cornel na sy partytjie toe genooi.

Klanke

Sê die klank hardop en voltooi dit.
Soek nou die letter en omkring dit.

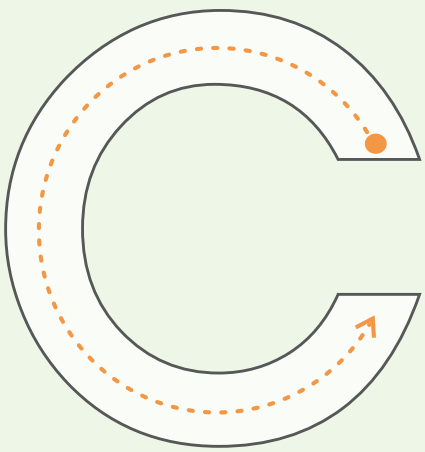

c	d	c	a
e	c	e	a
a	o	a	a
s	o	a	c



Werk met woorde

Lees die woorde en luister na die klanke.

Coen	Corrie	Carla
Cornel	Carina	Conrad



Ons skryf

Vergelyk die woordkaarte met hierdie woorde.

Coen	nooi	vir	Corrie	en	Cornel.

Vir die pret

Teken kersies op die koek om te wys hoe oud jy is.



Die letter C

Ons skryf Trek die stippellyne na.

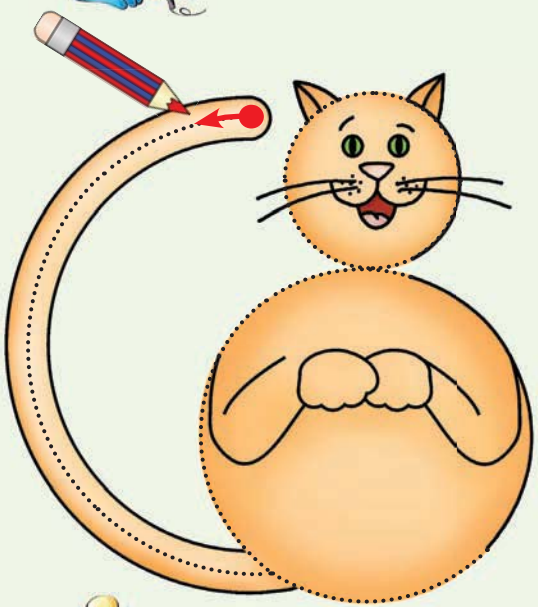

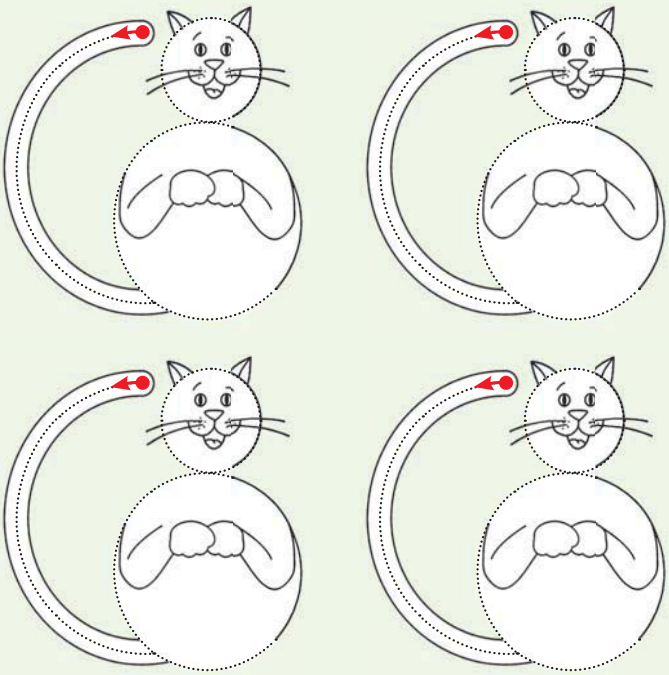

Ons skryf Oefen om hierdie letter te skryf.

Cc

Cc Coen Cornel



c

C

Ons skryf Soek c-woorde en prente in 'n tydskrif. Knip en plak dit hier.



Coca-Cola

Ons skryf Vul 'n ch in om die woorde te voltooi. Soos wat klink die letters vir elke woord?



ch inees



____ halet

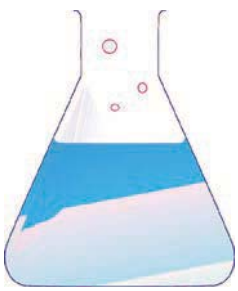

____ emie



sh



sh



g

Teacher:

Sign:

Date:

Eet om die tafel

Ons praat

Kyk na die prentjie en gesels oor wat jy sien.



Ons leer q-woorde terwyl ons eet.

Ons lees

Klanke

Sê die klank hardop en voltooi dit.
Soek nou die letter en omkring dit.

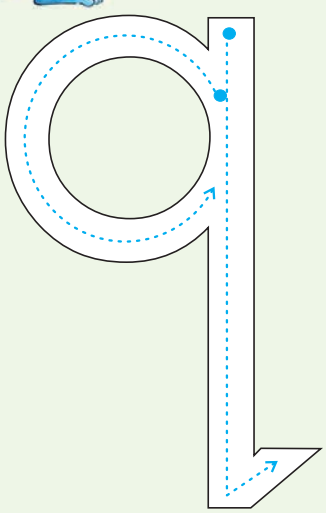

q	d	p	d	q
a	b	q	p	d
d	q	d	b	q
q	d	p	q	b





Werk met woorde

Lees die woorde en luister na die klanke.

quiche	q-tjie	quart



Ons skryf

Vergelyk die woordkaarte met hierdie woorde.



Ons	leer	q-woorde	terwyl	ons	eet.



Vir die pret

Teken jou gesin om die etenstafel.

Die letter q

Ons skryf

Trek 'n streep vanaf die sintuig na die prent wat daarby pas.








Sien


Voel


Ruik


Proe


Hoor

Ons skryf

Oefen om hierdie letter te skryf.

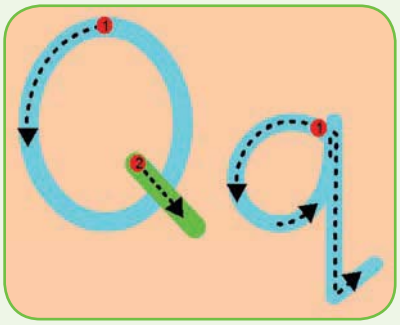


quiche

Qq

q q

Q Q

Ons skryf Kleur die prent volgens die kleurkodes in.



p= q= b= a= d=



Ons skryf Soek q-woorde en plak dit hier.

Teacher:
Sign:
Date:

Hulp by die huis

Ons praat

Kyk na die prentjie en gesels oor wat jy sien.



Ons lees

Ons was al die potte.

Klanke

Sê die klank hardop en voltooi dit. Soek nou die letter en omkring dit.

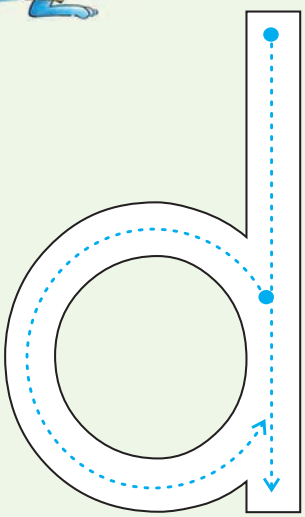

p	d	p	d
a	b	a	p
d	a	d	b
a	d	p	d



Werk met woorde

Lees die woorde en luister na die klanke.

das	donkie	dier	dal	duif
dag	dokter	drie	dalk	duik



Ons skryf

Vergelyk die woordkaarte met hierdie woorde.

Ons	was	die	potte.

Vir die pret

Voltooi die prent.



Die letter d

Ons skryf

Soek en vind die letter wat dieselfde is as die eerste een.

b	a	d	ɒ	p	b
p	b	d	ɒ	p	a
d	d	a	p	ɒ	b

Ons skryf

Oefen om hierdie letter te skryf.

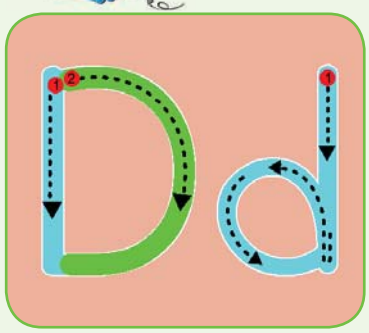



d d

D D

Ons skryf

Omkring die prente wat met 'n d-klank begin.

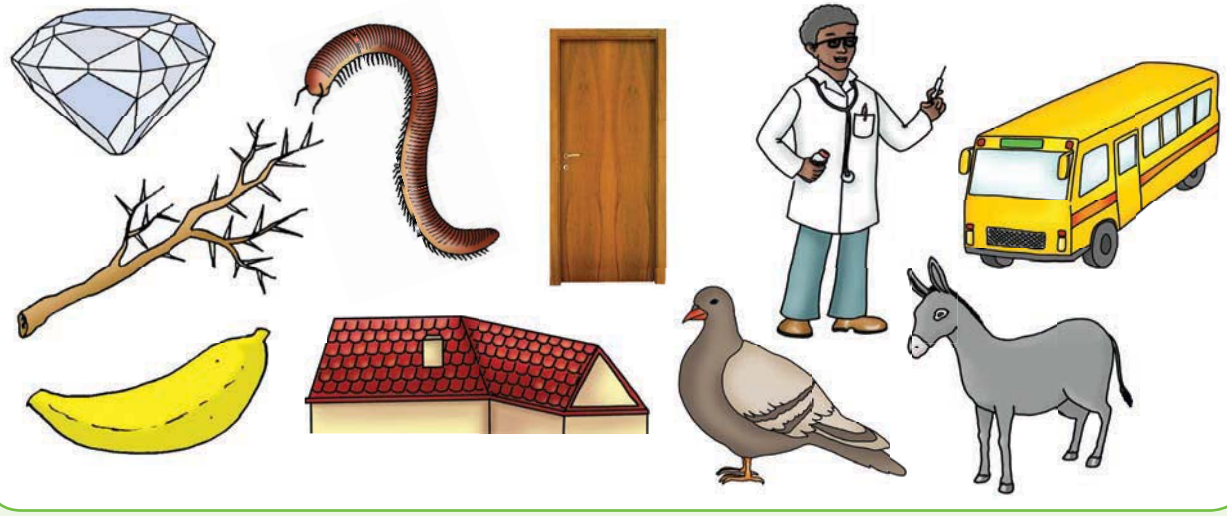

Ons skryf

b d

Vul 'n b- of 'n d-klank in om die woorde te voltooi.



___al



___eur



___y



___us



__onkie



___as

Teacher:

Sign:

Date:

Sebra

Ons praat

Kyk na die prentjie en gesels oor wat jy sien.



Ons lees

Die bye zoem om die sebra.

Klanke

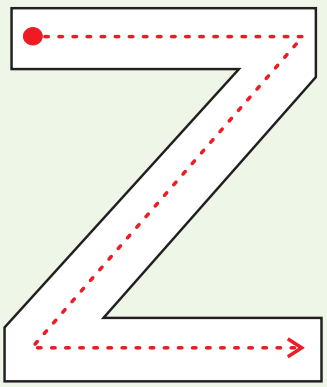

z	c	a	s
a	e	z	e
z	s	c	z
s	x	e	s



Zoeloe



Werk met woorde

Lees die woorde en luister na die klanke.



zero	zoempie	zoem



Ons skryf

Vergelyk die woordkaarte met hierdie woorde.

Die	bye	zoem
om	die	sebra.



Vir die pret

Trek 'n streep van die diere na hulle huise.

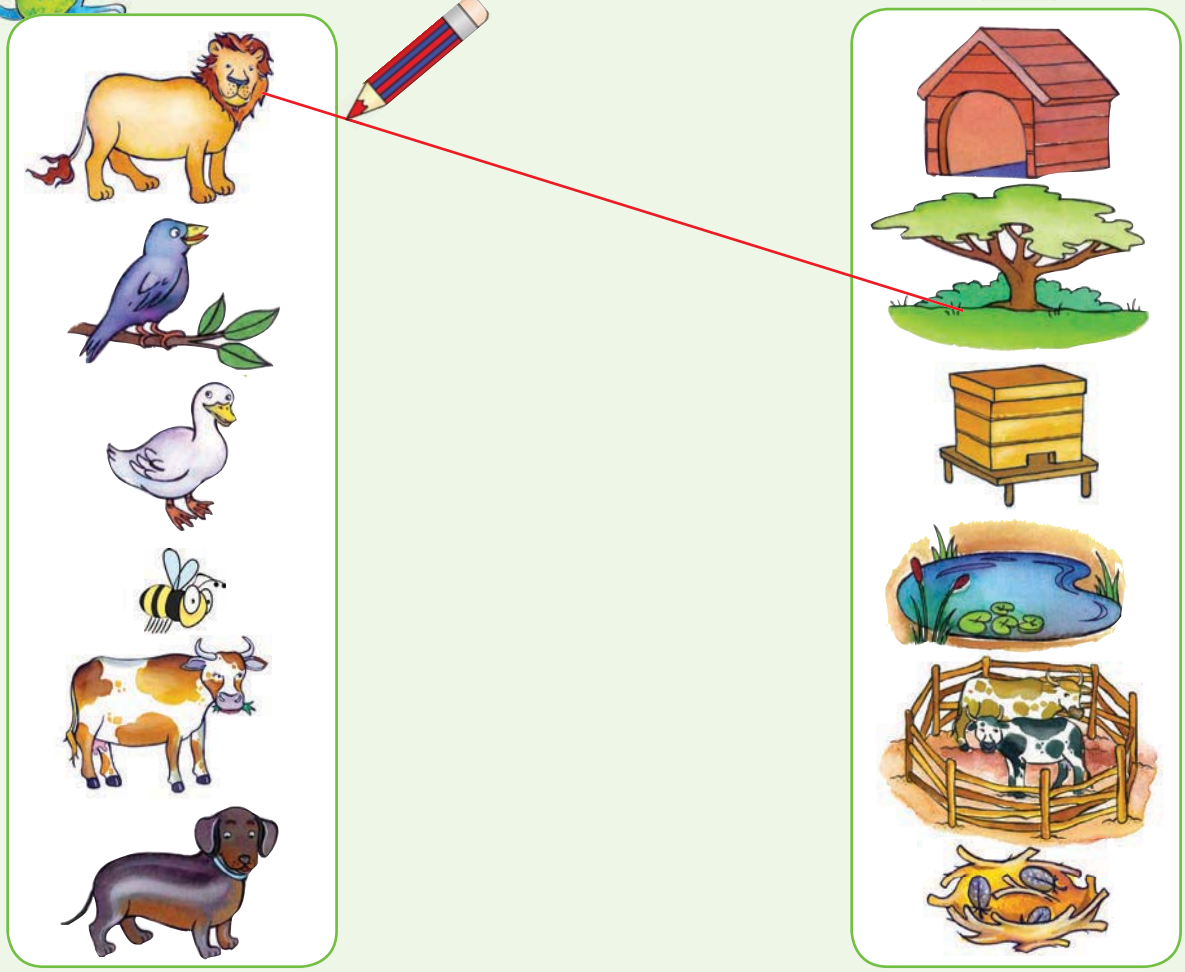

Die letter Z

Ons skryf

Versier die hut, deur die stippenllyne van bo na onder na te trek.
Maak jou eie patroon in hut 2 en kleur hom in.

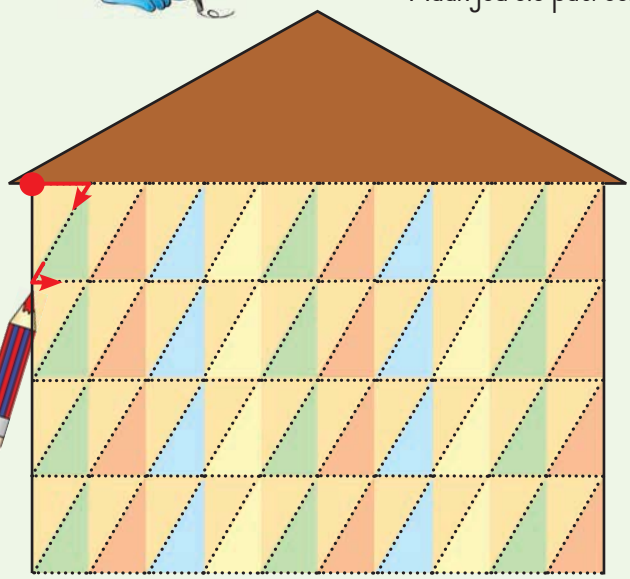

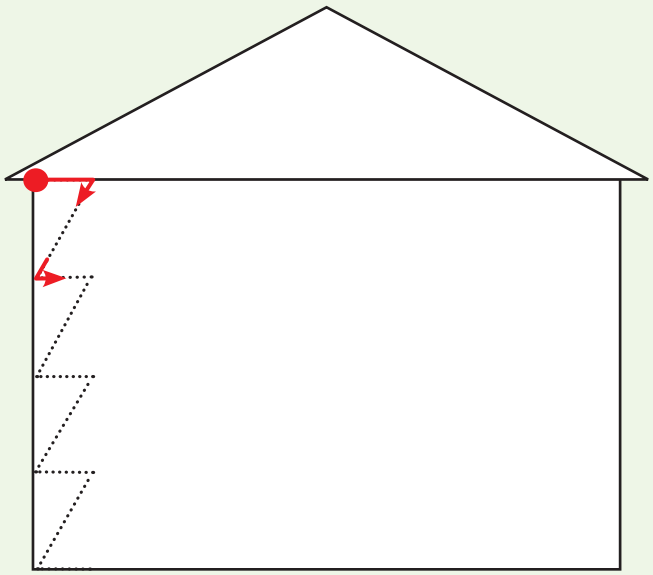

Ons skryf

Oefen om hierdie letter te skryf.





z z

Z Z

Ons skryf Omkring die prente wat met 'n d-klank begin.



Ons skryf Kleur die regte woord in wat by die prent pas.

O

zero	bolero
zoem	soen
Zoeloe	koedoe
zoempie	doemdoempie







Teacher:
Sign:
Date:



My woordeboek

Aa

Bb

Cc

Dd

Ee

Ff

Gg

Hh



My woordeboek

Ii

Jj

Kk

Ll

Mm

Nn

Oo

Pp



My woordeboek

Qq

Rr

Ss

Tt

Uu

Vv

Ww

Xx

Yy

Zz







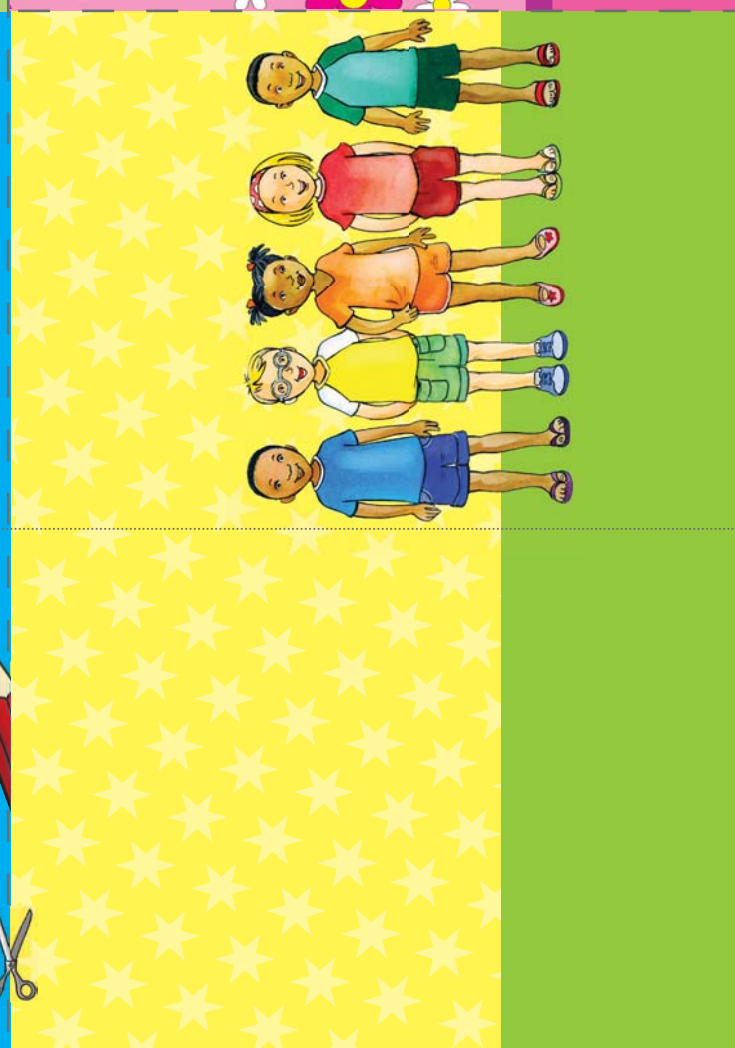



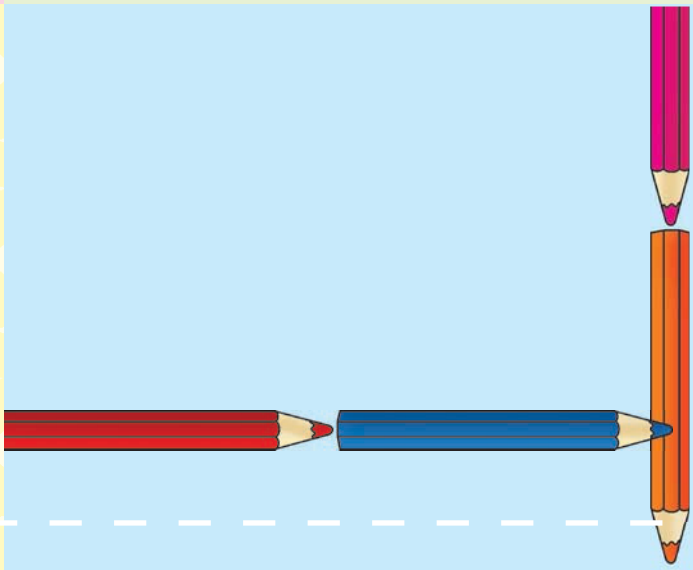

Sny die bladsy op die stippellyne uit en plak die agterkant se sye vas op die agterblad sodat dit 'n koevert maak. Jy kan jou uitknipsels hier bêre sodat dit nie wegraak nie.



My uitknipsels



plak hier

plak hier

plak hier



plak hier plak hier plak hier

Woordkaarte:
Sny die woordkaarte uit (op die stippellyne). Vergelyk hierdie woorde met die woorde in elke le soos aangedui. Plak elke woord op die regte plek.



Anna en Jan.

27 Anna en Jan.

30 Anna en Jan sit en lees

34 Ons speel in die son.

38 Ons speel op die gras.

42 Ben loop agter my aan.

46 Ons wag vir Juffrou.

50 Jan wil opstaan.

54 Ons kyk konsert.

58 Hoe gaan jy huis toe?

62 Ek ry met die bus.

66 Vrugte is goed vir my.

70 Ek maak my veter vas.

tel.

balle

baie

kan

Ek

74

Ek was my gesig elke dag.

Jan sit teen die boom.

Pappa help vir Jan.

Dit is my mamma.

Pappa werk aan die raam.

My broer maak sy fiets reg.

Jy moet jou jellie opeet.

Wat sê die nuus?

Pappa leer vir ons nuwe woorde.

Coen nooi vir Corrie en Cornel.

Ons leer q-woorde terwyl ons eet.

Ons was die potte.

sebra.

die

om

zoem

bye

Die